病　院　の　概　要

平成２９年度

福井県立すこやかシルバー病院

理　　念

『高齢期の方々の尊厳を踏まえ、こころ温まる医療の提供と地域から愛される病院を目指します。』

基 本 方 針

１．認知症疾患の特性を踏まえ、個別性の高い医療と温かみのある療養の提供

２．認知症に関する介護教育と啓発活動の充実

３．地域の医療・保健・福祉との一層の連携と協働

４．働きがいのある職場づくり

５．職員一人ひとりが自覚し、健全な病院運営への努力

目　　次

Ⅰ. 病院の概要
1. 沿　　革 …… 1
2. 施設の概要 …… 4
3. 病院組織と職員数 …… 5
(1)組織図
(2)職員数
4. 院内諸会議・委員会 …… 6

Ⅱ. 業務の概要
1. 患者の動向 …… 9
(1)年度別患者数
(2)入院患者地域別内訳
(3)入院外来月別患者数
(4)病棟別入院患者の状況
(5)月別入退院患者数
(6)年齢別入退院患者数
(7)期間別入退院患者数
(8)病名別入退院患者数
(9)入院形態別入退院患者数
(10)初診患者紹介元別患者数
(11)入院元別患者数
(12)退院先別患者数
(13)レクリエーション
2. デイ・ケア業務の概況 …… 19
(1)デイ・ケアプログラム
(2)デイ・ケア通所状況
(3)デイ・ケア退所者の動向
3. 相談業務の概況 …… 21
(1)初回相談
①初回相談
②紹介元別初回相談
③地域別初回相談
(2)相談指導業務
4. 調剤業務の概況 …… 22
(1)外来調剤業務
(2)院外処方せん
(3)入院調剤業務
(4)注射剤・製剤状況
5. 放射線業務の概況 …… 27
6. 臨床検査業務の概況 …… 29
7. 臨床心理業務の概況 …… 30
8. 食事提供業務の概況 …… 31
9. 介護教育の概況 …… 32
(1)教育の内容
(2)研修の概要
10. 経理の状況 …… 43
11. 研修教育活動の状況 …… 44

Ⅰ．病院の概要

１．沿　革

平成７年４月､福井市島寺町９３－６の地に福井県立すこやかシルバー病院が認知症疾患専門病院として開設された｡認知症高齢者に高度･先進的な医療サービスを提供するとともに、介護教育をとおして地域の医療･保健･福祉の水準の向上に努めなければならない役割を担っている。

昭和６２年９月　福井県精神保健審議会に痴呆性老人医療等検討部会を設置
　　６３年３月　答申
平成　２年度　　福井県精神保健審議会から施設整備に係る意見書提出
　　３年度　　地質調査および基本設計にとりかかる
　　４年度　　実施設計を行う
　　５年６月　建設工事着工
　　６年３月　財団法人痴呆性老人医療介護教育センター設立 基本財産 50,000 千円
　　７年３月　建設工事完成
　　７年４月　福井県立すこやかシルバー病院開設
　　病院管理を財団法人痴呆性老人医療介護教育センターに委託する
　　７年７月　業務開始
　　診療科目：精神科、神経科、内科、外科、デイ・ケア
　　東病棟（５０床）　５０床
　　老人デイ・ケア（Ⅱ）施設基準承認
　　老人作業療法施設基準承認
　　結核予防法による指定医療機関の指定
　　８月　老人性痴呆疾患治療病棟入院医療管理施設基準承認（東病棟５０床）
　　入院時食事療養（Ⅰ）、特別管理給食加算承認
　　８年４月　西病棟業務開始（５０床）　１００床
　　老人性痴呆疾患治療病棟施設基準承認（東病棟５０床）
　　５月　老人性痴呆疾患療養病棟入院（B）施設基準承認（西病棟５０床）
　　７月　紹介患者加算施設基準承認
　　９月　重度痴呆患者デイ・ケア（Ⅱ）施設基準承認
　１２年１月　介護保険法による指定介護療養型医療施設の指定（西病棟１０床）
　　４月　介護保険病床運用開始
　１３年３月　治療病棟を西病棟に、療養病棟を東病棟への病棟移動を実施
　１４年10月　褥瘡対策整備施設基準承認、医療安全管理体制実施承認

１６年７月　老人性痴呆疾患療養病棟勤務体系の変更
１７年３月　老人性痴呆疾患治療病棟勤務体系の変更
１７年６月　財団法人認知症高齢者医療介護教育センターに名称変更
１７年12月　財団法人認知症高齢者医療介護教育センターが福井県立すこやかシルバー病院の指定管理者の指定を受ける
期間：平成 18 年 4 月 1 日から平成 23 年 3 月 31 日まで
１８年４月　指定管理者制度施行
老人性認知症疾患治療病棟入院料施設基準承認（東病棟５０床）
老人性認知症疾患治療病棟入院料施設基準承認（西病棟５０床）
重度認知症デイ・ケア料施設基準承認
入院時食事療養（Ⅰ）、栄養管理実施加算、褥瘡患者管理加算
電子化加算
１８年６月　病院機能評価（Ver.4.0）認定取得
期間：平成 18 年 6 月 19 日から平成 23 年 6 月 18 日まで
１９年５月　精神科デイ・ケア（小規模）施設基準承認
１９年８月　精神科デイ・ケア（大規模）施設基準承認
２０年４月　重度認知症患者デイ・ケア料施設基準承認
２１年４月　介護療養型医療施設（１０床）指定辞退
診療科目：神経科を神経内科に変更
２１年６月　精神科身体合併症管理加算承認
２２年４月　認知症専門診断管理料承認
２２年７月　認知症治療病棟入院料Ⅰ施設基準承認（２病棟１００床）
２２年12月　財団法人認知症高齢者医療介護教育センターが福井県立すこやかシルバー病院の指定管理者の指定を受ける
期間：平成 23 年 4 月 1 日から平成 28 年 3 月 31 日まで
２３年６月　病院機能評価（Ver.6.0）認定更新
期間：平成 23 年 6 月 19 日から平成 28 年 6 月 18 日まで
２４年３月　認知症専門診断管理料施設基準指定辞退
２４年４月　一般財団法人に移行　一般財団法人認知症高齢者医療介護教育センターに名称変更
精神科救急搬送患者地域連携受入加算承認
２５年４月　相談室を地域連携室に改編
２５年９月　認知症カフェ「心愛」開設
２７年12月　一般財団法人認知症高齢者医療介護教育センターが福井県立すこやかシルバー病院の指定管理者の指定を受ける
期間：平成 28 年 4 月 1 日から平成 33 年 3 月 31 日まで

２７年12月　精神科デイ・ケア（大規模）施設基準承認
精神科ショート・ケア（大規模）施設基準承認
２８年６月　病院機能評価 3rdG（Ver.1.1）認定更新
期間：平成 28 年 6 月 19 日から平成 33 年 6 月 18 日まで
２９年４月　検査・画像情報提供加算及び電子的診療情報評価料承認
「認知症医学推進講座」を福井大学医学部に設置
期間：平成 29 年 4 月 1 日から平成 31 年 3 月 31 日まで
２９年11月　精神科デイ・ケア（小規模）施設基準承認
精神科ショート・ケア（小規模）施設基準承認
３０年６月　精神科デイ・ケア（大規模）施設基準承認
精神科ショート・ケア（大規模）施設基準承認

２．施設の概要

開設年月日	平成７年４月１日
病 院 区 分	精神科病院
病　床　数	１００床
標 榜 科 名	精神科・神経内科・内科・外科
施設基準等	認知症治療病棟入院料１施設基準　１００床 入院時食事療養（Ｉ）、精神科身体合併症管理加算 医療保護入院等診療料加算 精神科救急搬送患者地域連携受入加算 精神科デイ・ケア（大規模）施設基準

施　　設			
	土　　地		
		病　　院	16,587.47 ㎡
	建　　物		
		病　　院	7,506.536 ㎡
		管理棟	3,064.53 ㎡
		中央棟	2,372.916 ㎡
		治療病棟（東病棟）	963.13 ㎡
		治療病棟（西病棟）	1,105.96 ㎡

３．病院組織と職員数

（１）組　織

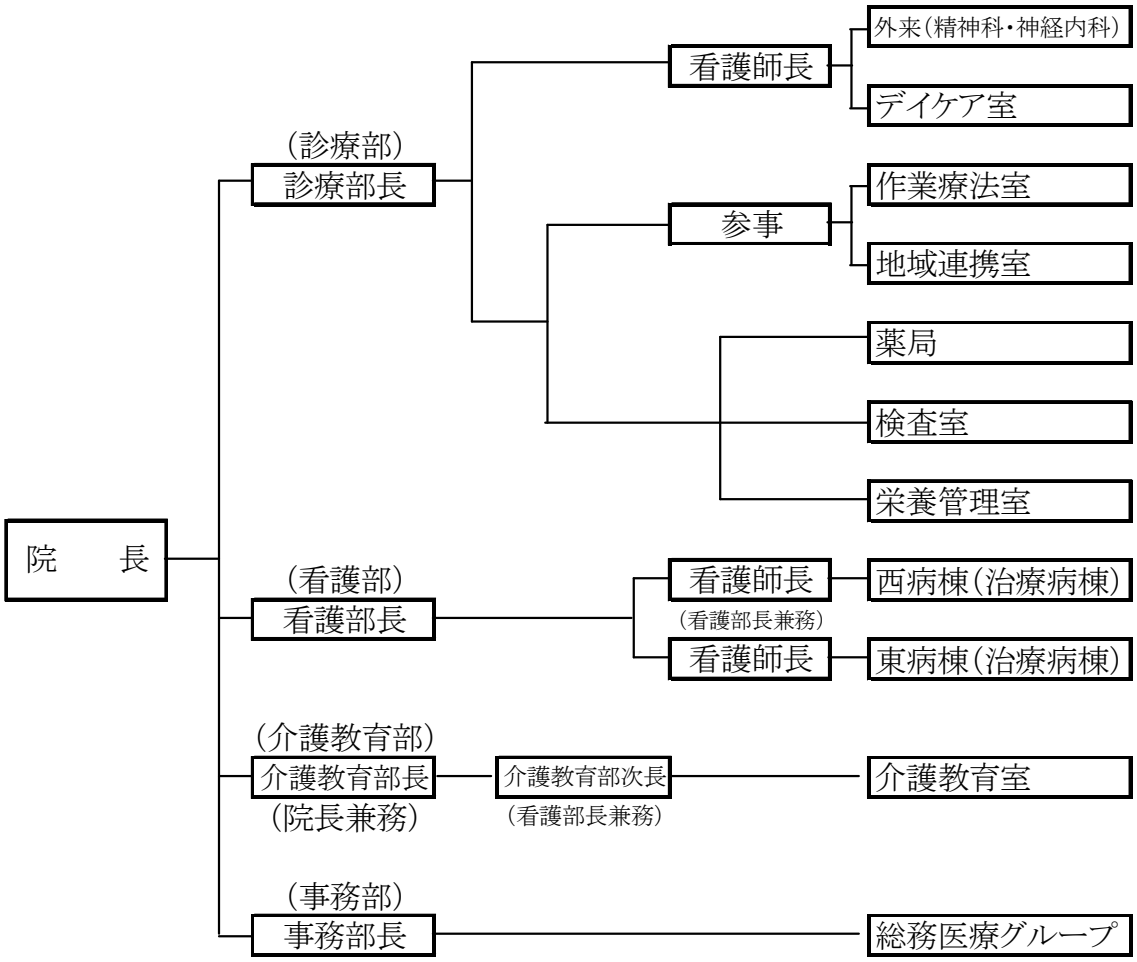

（２）職員数（各年度末における正規職員数）

職種／年度	平成２５年度	平成２６年度	平成２７年度	平成２８年度	平成２９年度
医　　師	2	2	3	3	2
薬　剤　師	1	1	1	1	1
放射線技師	1	1	1	1	1
作業療法士	4	4	4	4	4
管理栄養士	1	1	1	1	1
精神保健福祉士	4	4	4	4	5
臨床心理士	1	1	1	1	1
看　護　師	２５	２６	２６	２８	２８
看護助手	１０	１３	１３	１３	１４
事務職員	5	5	5	5	5
合　　計	５４	５８	５９	６１	６２

４．院内諸会議・委員会

院内会議・委員会	所　　掌　　事　　項
運営会議	１．病院運営の基本方針に関すること。 ２．病院運営上重要事項に関すること。 ３．重要な施策に関すること。
業務連絡会議	１．病院運営上必要事項の伝達周知に関すること。 ２．各所属相互の連絡調整に関すること。
医局会議	１．病院運営上の診療に関すること。 ２．医療技術の向上に関すること。 ３．医師相互の連絡調整に関すること。
診療部会議	１．医療業務の連絡調整に関すること。
看護部会議	１．病院運営上の看護に関すること。 ２．看護技術の向上に関すること。 ３．外来・病棟間の調整に関すること。
事務部会議	１．病院および事務部の運営・業務等の改善、情報伝達、意見交換に関すること。
病院機能活性化委員会	１．病院機能の検討・改善に関すること ２．病院機能の企画・調整に関すること ３．倫理に関すること ４．病院の医療情報システムに関すること。 ５．病院機能評価の受審に関すること。 ６．前各号のほか、病院機能活性化に関すること
治験審査委員会	１．治験薬に関すること。
医療安全管理委員会	１．医療事故防止策の検討、研究に関すること。 ２．医療事故防止の分析、再発防止策の検討に関すること。 ３．医療訴訟に関すること。
医療安全管理委員会 リスクマネージャー部会	１．ヒヤリ・ハット事例の原因の分析、事故予防策の検討に関すること。 ２．医療事故の原因の分析、再発防止策の検討に関すること。
防火管理委員会	１．消防計画に関すること。 ２．その他防火および防災に関すること。
褥瘡対策委員会	１．褥瘡対策の推進と評価に関すること。
栄養管理委員会	１．患者食に必要な栄養維持効果の計画、整備改善に関すること。 ２．その他食事療養の内容に関すること。
院内感染対策委員会	１．院内感染の予防・防止に関すること。 ２．院内の衛生保持に関すること。
診療録管理委員会	１．診療録管理計画に関すること。 ２．その他病歴に関すること。
福利厚生委員会	１．福利厚生事業の企画および実施推進に関すること。

院内会議・委員会	所　　掌　　事　　項
レク療法委員会	1．患者療法のレクリエーションに関すること。 2．院内行事（患者）に関すること。
広報委員会	1．院内広報および院内誌の企画、編集に関すること。
研修検討委員会	1．各研修の内容に関すること。
医薬品審査委員会	1．医薬品の採用に関すること。
労働安全衛生委員会	1．職員の健康管理に関すること。 2．その他職員の労働安全衛生に関すること。
医療ガス安全・管理委員会	1．医療ガス設備の安全管理に関すること。
診療情報提供委員会	1．診療情報の提供に関すること。
図書委員会	1．図書室に関すること 2．図書の購入および活用に関すること
行動制限最小化委員会	1．医療保護入院等に係る患者の行動制限最小化に関すること。 2．精神保健福祉法、隔離・拘束・抑制の早期解除、危機予防の為の介入技術等についての研修会に関すること。
医療保護入院者退院支援委員会	1．入院継続の必要性に関すること。 2．入院継続が必要な場合、更に入院が必要と推定される入院期間に関すること。 3．今後の退院に向けた取組に関すること。
医療なんでも相談係	1．当院における診療相談に関すること。 2．当院の医療に関する苦情相談に関すること。 3．職員の提案制度に関すること。 4．その他当院の医療に関するすべての相談に関すること。

会議等機構図

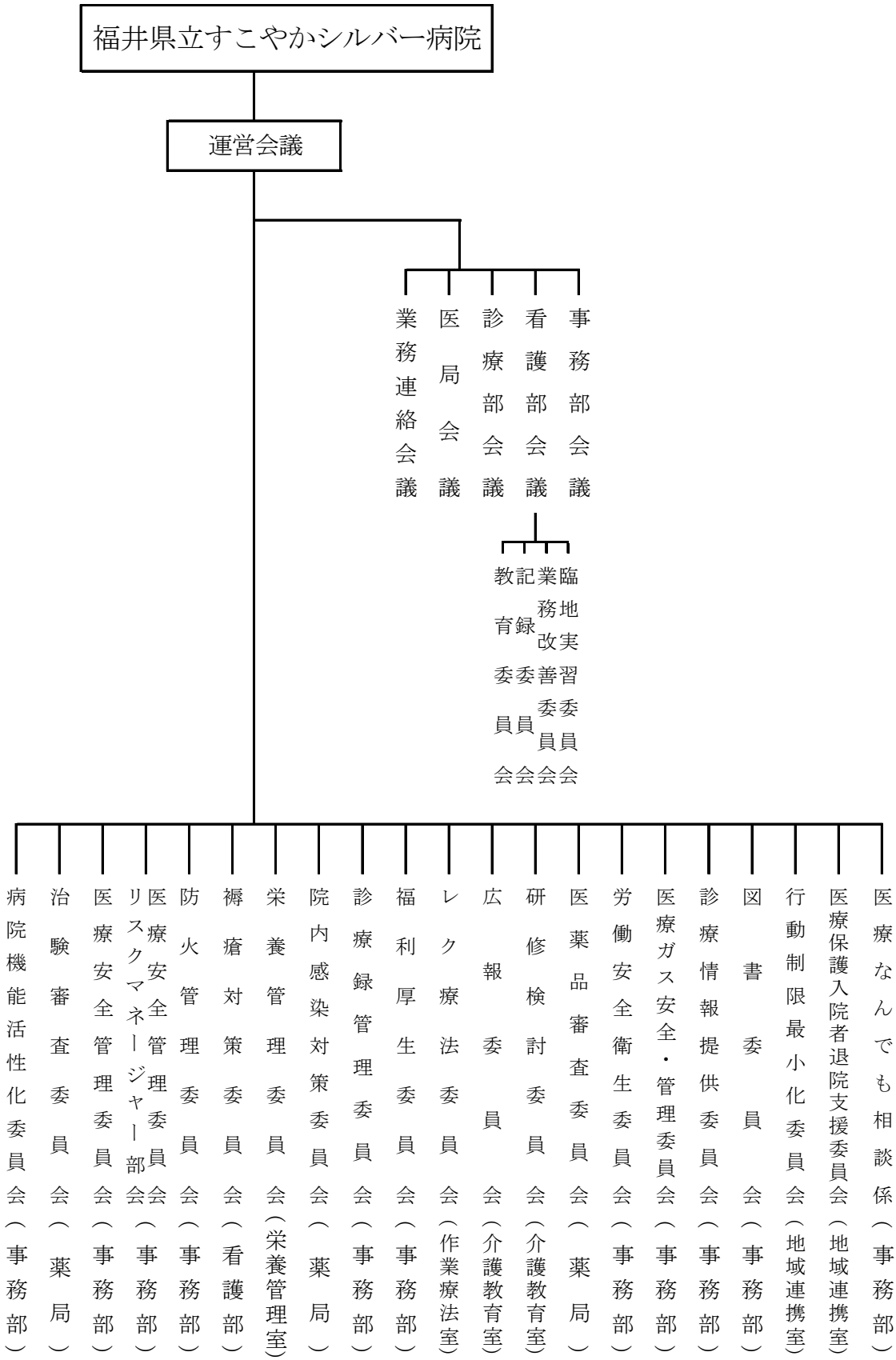
福井県立すこやかシルバー病院
運営会議
事務部会議
看護部会議
診療部会議
医局会議
業務連絡会議
臨地実習委員会
業務改善委員会
記録委員会
教育委員会
医療なんでも相談係（事務部）
医療保護入院者退院支援委員会（地域連携室）
行動制限最小化委員会（地域連携室）
診療情報提供委員会（事務部）
図書委員会（事務部）
医療ガス安全・管理委員会（事務部）
労働安全衛生委員会（事務部）
医薬品審査委員会（薬局）
研修検討委員会（介護教育室）
広報委員会（介護教育室）
レク療法委員会（作業療法室）
福利厚生委員会（事務部）
診療録管理委員会（事務部）
院内感染対策委員会（薬局）
栄養管理委員会（栄養管理室）
褥瘡対策委員会（看護部）
防火管理委員会（事務部）
医療安全管理委員会リスクマネージャー部会（事務部）
医療安全管理委員会（事務部）
治験審査委員会（薬局）
病院機能活性化委員会（事務部）

Ⅱ．　業　務　の　概　要

１．患者の動向

（１）年度別患者数

年度	入院患者						備考
	入院患者延数（人）	一日平均（人）	対前年比（%）	在院日数（日）	病床利用率（%）	病床回転率（%）	
25	27,294	74.8	88.7	361.5	74.8	101.0	
26	29,973	82.1	109.8	367.8	82.1	99.2	
27	29,280	80.0	97.6	366.0	80.0	100.0	
28	30,588	83.8	104.4	295.5	83.8	123.5	
29	30,574	83.7	99.9	269.3	83.7	135.4	

年度	外来患者								
	外来患者延数（人）	一日平均（人）	対前年比（%）	デイケア患者延数（人）	一日平均（人）	対前年比（%）	合計患者延数（人）	一日平均（人）	対前年比（%）
25	5,568	22.8	91.6	2,900	11.9	88.5	8,468	34.7	90.6
26	5,182	21.2	93.0	2,924	12.0	101.5	8,106	33.2	95.7
27	5,351	22.0	103.2	3,268	13.4	110.9	8,619	35.4	106.3
28	5,108	21.0	95.4	3,994	16.4	92.4	9,102	37.4	105.6
29	4,278	17.5	83.7	3,674	15.1	87.7	7,952	32.6	87.3

（２）入院患者地域別内訳

適用＼年度＼地域	新規入院患者数									
	平成２５年度		平成２６年度		平成２７年度		平成２８年度		平成２９年度	
	患者数	構成比 %	患者数	構成比 %	患者数	構成比 %	患者数	構成比 %	患者数	構成比 %
福井市	33	42.2	26	32.5	31	36.9	28	27.2	40	35.0
敦賀市										
武生市										
越前市	18	23.1	16	20.0	19	22.6	23	22.3	19	16.7
大野市										
勝山市					1	1.2			1	0.9
あわら市	1	1.3	3	3.8	1	1.2	1	1.0		
坂井市	2	2.6	6	7.5	3	3.6	2	1.9	3	2.6
鯖江市	13	16.6	12	14.9	17	20.2	30	29.2	25	22.0
市計	67	85.8	63	78.7	72	85.7	84	81.6	88	77.2
足羽郡										
吉田郡	1	1.3	1	1.3	2	2.4			2	1.8
大野郡										
坂井郡										
今立郡										
南条郡	2	2.6	4	5.0	2	2.4	3	2.9	4	3.5
丹生郡	8	10.3	12	15.0	8	9.5	16	15.5	20	17.5
三方郡										
郡計	11	14.2	17	21.3	12	14.3	19	18.4	26	22.8
県計	78	100.0	80	100.0	84	100.0	103	100.0	114	100.0
県外										
総計	78	100.0	80	100.0	84	100.0	103	100.0	114	100.0

（３）入院外来月別患者数

平成２５年度

月別	入院		外来					
	延数	１日平均	延数				診療日数	１日平均
			初診(精)	初診(内)	再診	計		
4	2,305人	76.8人	39人	1人	715人	755人	21日	36.0人
5	2,308人	74.5人	36人		725人	761人	21日	36.2人
6	2,195人	73.2人	26人	1人	605人	632人	20日	31.6人
7	2,214人	71.4人	39人		687人	726人	22日	33.0人
8	2,147人	69.3人	40人		681人	721人	22日	32.8人
9	2,051人	68.4人	38人		633人	671人	19日	35.3人
10	2,178人	70.3人	33人		714人	747人	22日	34.0人
11	2,083人	69.4人	40人		648人	688人	20日	34.4人
12	2,383人	76.9人	28人	2人	705人	735人	19日	38.7人
1	2,518人	81.2人	40人	1人	633人	674人	19日	35.5人
2	2,321人	82.9人	33人	2人	607人	642人	19日	33.8人
3	2,591人	83.6人	34人	1人	681人	716人	20日	35.8人
計	27,294人	74.8人	426人	8人	8,034人	8,468人	244日	34.7人

平成２６年度

月別	入院		外来					
	延数	１日平均	延数				診療日数	１日平均
			初診(精)	初診(内)	再診	計		
4	2,503人	83.4人	34人	2人	638人	674人	21日	32.1人
5	2,570人	82.9人	28人	1人	625人	654人	20日	32.7人
6	2,465人	82.2人	36人		653人	689人	21日	32.8人
7	2,491人	80.4人	39人		643人	682人	22日	31.0人
8	2,443人	78.8人	37人	1人	622人	660人	21日	31.4人
9	2,485人	82.8人	35人	2人	654人	691人	20日	34.6人
10	2,672人	86.2人	33人	2人	707人	742人	22日	33.7人
11	2,541人	84.7人	22人	4人	614人	640人	18日	35.6人
12	2,602人	83.9人	18人	1人	695人	714人	19日	37.6人
1	2,498人	80.6人	27人	1人	567人	595人	19日	31.3人
2	2,229人	79.6人	33人	5人	593人	631人	19日	33.2人
3	2,474人	79.8人	33人	4人	697人	734人	22日	33.4人
計	29,973人	82.1人	375人	23人	7,708人	8,106人	244日	33.2人

平成２７年度

月別	入院		外来					
	延数	１日平均	延数				診療日数	１日平均
			初診(精)	初診(内)	再診	計		
4	2,350人	78.3人	58人	1人	647人	706人	21日	33.6人
5	2,413人	77.8人	42人	1人	578人	621人	18日	34.5人
6	2,330人	77.7人	54人		684人	738人	22日	33.5人
7	2,453人	79.1人	42人	1人	673人	716人	22日	32.5人
8	2,352人	75.9人	34人	2人	666人	702人	21日	33.4人
9	2,288人	76.3人	44人	1人	686人	731人	19日	38.5人
10	2,495人	80.5人	37人	2人	667人	706人	21日	33.6人
11	2,372人	79.1人	39人	1人	655人	695人	19日	36.6人
12	2,524人	81.4人	40人	3人	700人	743人	19日	39.1人
1	2,532人	81.7人	28人	3人	612人	643人	19日	33.8人
2	2,499人	86.2人	34人	9人	746人	789人	20日	39.5人
3	2,672人	86.2人	34人		795人	829人	22日	37.7人
計	29,280人	80.0人	486人	24人	8,109人	8,619人	243日	35.4人

平成２８年度

月別	入院		外来					
	延数	１日平均	延数				診療日数	１日平均
			初診(精)	初診(内)	再診	計		
4	2,601人	86.7人	45人	1人	712人	758人	21日	36.1人
5	2,559人	82.5人	41人	2人	714人	757人	18日	42.1人
6	2,449人	81.6人	47人	1人	755人	803人	22日	36.5人
7	2,619人	84.5人	36人	1人	736人	773人	22日	35.1人
8	2,594人	83.7人	41人		786人	827人	21日	39.4人
9	2,429人	81.0人	32人		766人	798人	19日	42.0人
10	2,585人	83.4人	41人		749人	790人	21日	37.6人
11	2,480人	82.7人	39人	1人	754人	794人	19日	41.8人
12	2,529人	81.6人	30人		705人	735人	19日	38.7人
1	2,629人	84.8人	36人	2人	608人	646人	19日	34.0人
2	2,420人	86.4人	35人	4人	632人	671人	20日	33.6人
3	2,694人	86.9人	24人	3人	723人	750人	22日	34.1人
計	30,588人	83.8人	447人	15人	8,640人	9,102人	243日	37.4人

平成２９年度

月別	入院		外来					
	延数	１日平均	延数				診療日数	１日平均
			初診(精)	初診(内)	再診	計		
4	2,517人	83.9人	36人		634人	670人	21日	31.9人
5	2,631人	84.9人	37人	1人	586人	624人	18日	34.7人
6	2,335人	77.8人	33人	2人	699人	734人	22日	33.4人
7	2,383人	76.9人	33人	2人	662人	697人	22日	31.7人
8	2,495人	80.5人	39人	1人	706人	746人	21日	35.5人
9	2,558人	85.3人	30人		664人	694人	19日	36.5人
10	2,769人	89.3人	36人		678人	714人	21日	34.0人
11	2,622人	87.4人	39人		631人	670人	19日	35.3人
12	2,560人	82.6人	33人	1人	677人	711人	19日	37.4人
1	2,587人	83.5人	30人	11人	528人	569人	19日	29.9人
2	2,443人	87.3人	22人	4人	392人	418人	20日	20.9人
3	2,674人	86.3人	36人	4人	665人	705人	22日	32.0人
計	30,574人	83.7人	404人	26人	7,522人	7,952人	243日	32.6人

（４）病棟別入院患者の状況

平成２５年度

区分＼病棟	認知症病棟 治療病棟（東）		計	認知症病棟 治療病棟（西）		計	総計
	男	女		男	女		
病床数（床）	50		50	50		50	100
延患者数（人）	5,405	8,650	14,055	4,938	8,301	13,239	27,294
入院数（人）	9	20	29	20	29	49	78
退院数（人）	9	23	32	17	24	41	73
平均在院日数（日）	600.5	402.3	460.8	266.9	313.2	294.2	361.5
１日平均患者数（人）	14.8	23.7	38.5	13.5	22.7	36.3	74.8
病床利用率（%）	29.6	47.3	77.0	27.0	45.4	72.5	74.8
病床回転率（%）	60.7	90.7	79.2	136.7	116.5	124.0	101.0

平成２６年度

区分＼病棟	認知症病棟 治療病棟（東）		計	認知症病棟 治療病棟（西）		計	総計
	男	女		男	女		
病床数（床）	50		50	50		50	100
延患者数（人）	6,707	8,456	15,163	6,259	8,551	14,810	29,973
入院数（人）	20	19	39	19	22	41	80
退院数（人）	17	20	37	19	27	46	83
平均在院日数（日）	362.5	433.6	399.0	329.4	349.0	340.4	367.8
１日平均患者数（人）	18.4	23.2	41.5	17.1	23.4	40.6	82.1
病床利用率（%）	36.7	46.3	83.0	34.2	46.8	81.1	82.1
病床回転率（%）	100.6	84.1	91.4	110.8	104.5	107.2	99.2

平成２７年度

区分＼病棟	認知症病棟 治療病棟（東）		計	認知症病棟 治療病棟（西）		計	総計
	男	女		男	女		
病床数（床）	50		50	50		50	100
延患者数（人）	6,230	8,629	14,859	4,876	9,545	14,421	29,280
入院数（人）	12	20	32	17	35	52	84
退院数（人）	14	15	29	19	28	47	76
平均在院日数（日）	479.2	493	487.1	270.8	303.0	291.3	366.0
１日平均患者数（人）	17.0	23.6	40.6	13.3	26.1	39.4	80.0
病床利用率（%）	34.0	47.1	81.1	26.6	52.1	78.8	80.0
病床回転率（%）	76.3	74.2	75.1	135.1	120.7	125.6	100.0

平成２８年度

区分＼病棟	認知症病棟 治療病棟（東）		計	認知症病棟 治療病棟（西）		計	総計
	男	女		男	女		
病床数（床）	50		50	50		50	100
延患者数（人）	5,218	10,173	15,391	5,491	9,706	15,197	30,588
入院数（人）	16	33	49	22	32	54	103
退院数（人）	16	33	49	24	31	55	104
平均在院日数（日）	326.1	308.2	314.1	238.7	308.1	278.8	295.5
１日平均患者数（人）	14.3	27.9	42.2	15.0	26.6	41.6	83.8
病床利用率（%）	28.6	55.7	84.3	30.1	53.2	83.3	83.8
病床回転率（%）	111.9	118.4	116.2	152.9	118.4	130.9	123.5

平成２９年度

区分＼病棟	認知症病棟 治療病棟（東）		計	認知症病棟 治療病棟（西）		計	総計
	男	女		男	女		
病床数（床）	50		50	50		50	100
延患者数（人）	6,950	8,827	15,777	5,105	9,692	14,797	30,574
入院数（人）	18	24	42	26	46	72	114
退院数（人）	11	30	41	27	45	72	113
平均在院日数（日）	479.3	326.9	380.1	192.6	213.0	205.5	269.4
１日平均患者数（人）	19.0	24.2	43.2	14.0	26.6	40.5	83.8
病床利用率（%）	28.6	55.7	84.3	28.6	55.7	83.3	83.7
病床回転率（%）	76.1	111.6	96.0	189.5	171.3	177.6	135.4

（５）月別入退院患者数

平成２５年度

月別	認知症病棟 治療病棟（東）				認知症病棟 治療病棟（西）			
	入院		退院		入院		退院	
	男	女	男	女	男	女	男	女
4	2	1	1	2	2	3	4	2
5		1	1	3	3	2	1	3
6		1	2	3	2	1	3	2
7	1	2			2	4	2	4
8		1	2	2		3		4
9	1	1		1	1		1	
10		3	1	2	3	3		4
11	2	3	2	2	1	3	1	3
12	2	2			1	4	1	
1	1	2		3	1	2	1	1
2		2		2	3	2	3	
3		1		3	1	2		1
計	9	20	9	23	20	29	17	24

平成２６年度

月別	認知症病棟 治療病棟（東）				認知症病棟 治療病棟（西）			
	入院		退院		入院		退院	
	男	女	男	女	男	女	男	女
4	2	1			1		1	3
5	2	1	2	2		1		1
6	1	1	1	1	1	2	1	3
7	1	2	2	2	1	2	1	2
8	2	2	3	2	1	3	1	2
9	5	3	1	3	4	3		3
10	2	2	1	2	2		4	2
11	1	3	2	3	4		2	2
12						2	2	3
1	1		1	1	1	4	1	2
2	2	1	3	2	3	2	4	3
3	1	3	1	2	1	3	2	1
計	20	19	17	20	19	22	19	27

平成２７年度

月別	認知症病棟 治療病棟（東）				認知症病棟 治療病棟（西）			
	入院		退院		入院		退院	
	男	女	男	女	男	女	男	女
4		2	1	2	2	1	5	2
5	2		1	1	4	4	3	3
6	1	2	2			4	1	1
7		1	1	3	1	3		4
8	1	1	1	1		2	3	1
9	2				2	4	1	4
10	1	2		3	2	5	2	4
11	2	2	2		3	3	2	5
12		3	2	1	1	3	1	1
1	2	1	2		2	2	1	2
2		2	2	1		3		
3	1	4		3		1		1
計	12	20	14	15	17	35	19	28

平成２８年度

月別	認知症病棟 治療病棟（東）				認知症病棟 治療病棟（西）			
	入院		退院		入院		退院	
	男	女	男	女	男	女	男	女
4	0	3	2	1	2	4	1	6
5	0	2	2	4	2	3	2	4
6	2	4	1	4	1	1	1	0
7	1	3	1	1	0	2	0	1
8	1	2	2	5	2	0	1	6
9	2	5	1	2	4	3	3	1
10	1	4	1	5	2	2	1	3
11	4	1	1	4	1	2	3	4
12	3	3	2	3	3	3	3	0
1	0	1	1	0	2	4	4	0
2	0	3	0	2	1	4	2	3
3	2	2	2	2	2	4	3	3
計	16	33	16	33	22	32	24	31

平成２９年度

月別	認知症病棟 治療病棟（東）				認知症病棟 治療病棟（西）			
	入院		退院		入院		退院	
	男	女	男	女	男	女	男	女
4	4	4	4	7	3	2	1	5
5	1	6	1	6	3	2	1	5
6	1	1		2	2	2	4	5
7	1	1	1	1		4		4
8	1	2		1	2	4	1	
9	2	4	1	2	4	4	4	2
10			1		3	4	1	6
11	3			3	1	5	3	6
12	1		1	3	1	6	4	4
1	3	3		2	3	5	2	3
2		1	2	1	2	3	3	2
3	1	2		2	2	5	3	3
計	18	24	11	30	26	46	27	45

（６）年齢別入退院患者数

年度	平成２５年度								平成２６年度							
	治療病棟(東)				治療病棟（西）				治療病棟(東)				治療病棟（西）			
	入院		退院		入院		退院		入院		退院		入院		退院	
年齢区分	男	女	男	女	男	女	男	女	男	女	男	女	男	女	男	女
６０歳未満				1					0	0	0	0	0	0	0	0
６０～６４						2		2	0	0	0	0	0	0	0	1
６５～６９	2	2		2	1				2	1	1	1	0	0	0	0
７０～７４	1	6		3		3	2	2	0	2	0	0	0	2	0	2
７５～７９	3	2	2	2	5	2	1		1	4	4	2	4	3	4	2
８０～８４	2	3	2	6	6	8	7	7	9	3	5	3	3	3	3	5
８５～８９		7	3	5	8	10	6	8	7	6	6	9	8	8	9	11
９０～９４	1		1	4		4		5	1	3	1	4	3	6	3	6
９５歳以上			1				1		0	0	0	1	1	0	0	0
合　計	9	20	9	23	20	29	17	24	20	19	17	20	19	22	19	27

年度	平成２７年度								平成２８年度							
	治療病棟(東)				治療病棟（西）				治療病棟(東)				治療病棟（西）			
	入院		退院		入院		退院		入院		退院		入院		退院	
年齢区分	男	女	男	女	男	女	男	女	男	女	男	女	男	女	男	女
６０歳未満	0	0	0	0	0	0	0	0	0	1	0	0	0	0	0	0
６０～６４	0	1	0	1	0	1	0	0	0	0	0	0	0	0	0	0
６５～６９	1	0	1	0	0	0	0	0	3	0	3	0	2	0	0	0
７０～７４	0	1	0	1	0	1	0	1	0	2	0	4	1	2	1	2
７５～７９	0	5	2	2	5	1	7	1	3	5	1	7	1	4	1	2
８０～８４	4	7	3	3	3	13	2	4	3	7	4	7	8	7	7	7
８５～８９	5	2	6	5	5	14	6	11	5	10	6	8	4	2	8	7
９０～９４	2	3	2	1	4	5	4	9	2	6	2	6	6	15	7	12
９５歳以上	0	1	0	2	0	0	0	2	0	2	0	1	0	2	0	1
合　計	12	20	14	15	17	35	19	28	16	33	16	33	22	32	24	31

年度	平成２９年度							
	治療病棟(東)				治療病棟（西）			
	入院		退院		入院		退院	
年齢区分	男	女	男	女	男	女	男	女
６０歳未満								
６０～６４								
６５～６９	3		2				1	
７０～７４	1	1	1	3	1	1	2	1
７５～７９	2	4	1	4		9		6
８０～８４	5	8	2	8	5	11	6	9
８５～８９	5	4	2	8	11	13	7	12
９０～９４	2	7	3	5	9	10	10	15
９５歳以上				2		2	1	2
合　計	18	24	11	30	26	46	27	45

（７）期間別入退院患者数
入院患者については各年度末現在

年度	平成２５年度								平成２６年度							
	治療病棟(東)				治療病棟（西）				治療病棟(東)				治療病棟（西）			
	入院		退院		入院		退院		入院		退院		入院		退院	
期間区分	男	女	男	女	男	女	男	女	男	女	男	女	男	女	男	女
～１ヶ月		1		1	1	2	1	4	1	2	2	4	1	2	0	3
～２ヶ月		2		3	3	1	3	1	0	1	2	0	3	2	2	2
～３ヶ月	1	2		1	1	2	1	2	1	0	0	1	1	4	1	0
～４ヶ月	2	1	1	5	1	4	1	4	0	0	1	1	0	2	2	1
～５ヶ月	2	1	2	1	2	2	2		1	3	2	1	3	0	0	2
～６ヶ月		1		1	2	3	1	3	1	0	2	2	1	0	5	2
～１年	4	1	3	2	3	4	4	4	8	6	4	2	1	3	4	8
～２年	2	7	2	3		4		4	2	5	2	2	5	8	3	2
～３年	1	2	1	1	2	4	2	2	1	4	1	2	0	0	1	3
３年以上	4	5		5	1	3	2		3	2	2	4	1	2	1	4
合　計	16	23	9	23	16	29	17	24	18	23	18	19	16	23	19	27

年度	平成２７年度								平成２８年度							
	治療病棟(東)				治療病棟（西）				治療病棟(東)				治療病棟（西）			
	入院		退院		入院		退院		入院		退院		入院		退院	
期間区分	男	女	男	女	男	女	男	女	男	女	男	女	男	女	男	女
～１ヶ月	1	4		3	0	1	4	1	2	2	0	1	2	2	4	4
～２ヶ月	0	2	2		0	3	1		0	3	1	3	1	5	1	1
～３ヶ月	2	1	1	2	2	2	3	5	0	1	3	2	1	3	3	3
～４ヶ月	0	0	2	3	1	2		5	3	3	1	4	1	3	3	1
～５ヶ月	1	2			1	2	1	2	1	1	2	3	0	0	1	3
～６ヶ月	0	1			2	4	2	4	1	3	0	3	1	1	1	2
～１年	2	4	2	1	3	8	5	4	5	4	2	9	1	5	5	11
～２年	8	8	2	3	2	3	2	5	1	4	4	3	3	10	4	1
～３年		6	2		2	5	1		3	4	1	2	1	2	0	3
３年以上	2		3	3	1			2	0	3	2	3	1	0	2	2
合　計	16	28	14	15	14	30	19	28	16	28	16	33	12	31	24	31

年度	平成２９年度							
	治療病棟(東)				治療病棟（西）			
	入院		退院		入院		退院	
期間区分	男	女	男	女	男	女	男	女
～１ヶ月	1	2	2		2	5	3	4
～２ヶ月		2			1	3	4	5
～３ヶ月	3	2	1	3	1	4	4	4
～４ヶ月			2	2		4	4	7
～５ヶ月	2		1	6		2	4	5
～６ヶ月			2	2	1	1	1	3
～１年	6	6	1	10	4	6	2	5
～２年	8	6	2	1	2	3	1	9
～３年		2		4		2	3	3
３年以上	3	2		2		1	1	
合　計	23	22	11	30	11	31	27	45

（８）病名別入退院患者数

年度	平成２５年度								平成２６年度							
	治療病棟(東)				治療病棟（西）				治療病棟(東)				治療病棟（西）			
	入院		退院		入院		退院		入院		退院		入院		退院	
病名別	男	女	男	女	男	女	男	女	男	女	男	女	男	女	男	女
認知症疾患	9	18	7	23	17	28	16	24	20	18	17	20	19	22	18	27
ｱﾙﾂﾊｲﾏｰ型	9	16	7	22	14	28	13	22	18	16	13	19	16	16	16	23
脳血管障害型		2		1				1	0	0	0	0	0	0	0	0
その他					3		3	1	2	2	4	1	3	6	2	4
その他		2	2		3	1	1		0	1	0	0	0	0	1	0
合計	9	20	9	23	20	29	17	24	20	19	17	20	19	22	19	27

年度	平成２７年度								平成２８年度							
	治療病棟(東)				治療病棟（西）				治療病棟(東)				治療病棟（西）			
	入院		退院		入院		退院		入院		退院		入院		退院	
病名別	男	女	男	女	男	女	男	女	男	女	男	女	男	女	男	女
認知症疾患	12	20	14	15	14	35	19	28	14	25	13	28	12	26	15	26
ｱﾙﾂﾊｲﾏｰ型	10	16	11	13	13	14	18	25	14	24	13	26	11	26	14	26
脳血管障害型		2	1			3			0	1		2				
その他	2	2	2	2	1	18	1	3	0				1		1	
その他					3				2	8	3	5	10	6	9	5
合計	12	20	14	15	17	35	19	28	16	33	16	33	22	32	24	31

年度	平成２９年度							
	治療病棟(東)				治療病棟（西）			
	入院		退院		入院		退院	
病名別	男	女	男	女	男	女	男	女
認知症疾患	18	24	11	30	26	46	27	45
ｱﾙﾂﾊｲﾏｰ型	7	10	6	22	17	27	12	26
脳血管障害型	1				2			3
その他	10	14	5	8	7	19	15	16
その他								
合計	18	24	11	30	26	46	27	45

（９）入院形態別入退院患者

年度	平成２５年度								平成２６年度							
	治療病棟(東)				治療病棟（西）				治療病棟(東)				治療病棟（西）			
	入院		退院		入院		退院		入院		退院		入院		退院	
入院形態	男	女	男	女	男	女	男	女	男	女	男	女	男	女	男	女
任意入院	1				1	1			0	0	0	0	0	0	0	0
医療保護入院	8	20	9	23	19	28	17	24	20	19	17	20	19	22	19	27
合計	9	20	9	23	20	29	17	24	20	19	17	20	19	22	19	27

年度	平成２７年度								平成２８年度							
	治療病棟(東)				治療病棟（西）				治療病棟(東)				治療病棟（西）			
	入院		退院		入院		退院		入院		退院		入院		退院	
入院形態	男	女	男	女	男	女	男	女	男	女	男	女	男	女	男	女
任意入院																
医療保護入院	12	20	14	15	17	35	19	28	16	33	16	33	22	32	24	31
合計	12	20	14	15	17	35	19	28	16	33	16	33	22	32	24	31

年度	平成２９年度							
	治療病棟(東)				治療病棟（西）			
	入院		退院		入院		退院	
入院形態	男	女	男	女	男	女	男	女
任意入院						1		
医療保護入院	18	24	11	30	26	45	27	45
合計	18	24	11	30	26	46	27	45

（１０）初診患者紹介元別患者数

年度	病院	施設	市町村	居宅介護支援事業所	個人	その他	合計
25年度	110	20	2	25	236	33	426
26年度	115	10	5	31	199	15	375
27年度	142	21	8	43	241	31	486
28年度	163	13	13	15	224	19	447
29年度	155	15	14	30	170	20	404

（１１）入院元別患者数

	平成２５年度			平成２６年度		
	治療病棟（東）	治療病棟（西）	合計	治療病棟（東）	治療病棟（西）	合計
病院	4	9	13	15	26	41
施設	1	1	2	1	1	2
市町村			0	1		1
保健所	1	1	2	3		3
個人	2	1	3	2	2	4
その他	21	37	58	17	12	29
計	29	49	78	39	41	80

	平成２７年度			平成２８年度		
	治療病棟（東）	治療病棟（西）	合計	治療病棟（東）	治療病棟（西）	合計
病院	6	16	22	15	23	38
施設		2	2	2	2	4
市町村			0	2	1	3
保健所	4	5	9			0
個人	2	4	6	26	25	51
その他	20	25	45	4	3	7
計	32	52	84			0
				49	54	103

	平成２９年度		
	治療病棟（東）	治療病棟（西）	合計
病院	9	40	49
施設	1	1	2
市町村		2	2
保健所			0
個人	2		2
居宅	4	11	15
その他	26	18	44
計	42	72	114

(12)退院先別患者数

	平成25年度			平成26年度		
	治療病棟(東)	治療病棟(西)	合計	治療病棟(東)	治療病棟(西)	合計
病院	6	10	16	16	18	37
施設	13	14	27	16	11	24
在宅	9	15	24	2	15	17
その他	4	2	6	3	2	5
計	32	41	73	37	46	83

	平成27年度			平成28年度		
	治療病棟(東)	治療病棟(西)	合計	治療病棟(東)	治療病棟(西)	合計
病院	7	20	27	10	21	31
施設	12	10	22	16	16	32
在宅	9	15	24	20	16	36
病棟間	1	2	3	3	2	5
計	29	47	76	49	55	104

	平成29年度		
	治療病棟(東)	治療病棟(西)	合計
病院	7	28	35
施設	11	13	24
在宅	22	30	52
その他	1	1	2
計	41	72	113

(13)レクリエーション

月	平成２５年度	平成２６年度	平成２７年度
４月		すこやか祭	すこやか祭
５月			
６月			
７月			
８月			
９月			
１０月	すこやか祭	すこやか祭	すこやか祭
１１月			
１２月			
１月			
２月			
３月			

月	平成２８年度	平成２９年度
４月	すこやか祭	すこやか祭
５月		
６月		
７月		
８月		
９月		
１０月	すこやか祭	すこやか祭
１１月		
１２月		
１月		
２月		
３月		

２．デイ・ケア業務の概況

（１）デイ・ケアプログラム

手工芸、料理、体操、園芸、音楽鑑賞、カラオケ、スポーツ、散歩等の集団活動を組み合わせている。

それぞれ個々にあったものを提供し、アプローチしている。

曜日／時間	月	火	水	木	金
9：30～	デイ・ケア受付開始				
10：00～	健康チェック				
10：30～11：15	朝の会（コラム等）				
11：15～	手工芸	手工芸	手工芸	音楽レク 入浴	手工芸
12：15～	昼食・昼休み				
13：00～	ティータイム、口腔ケア、検温、検脈、血圧測定				
13：30～	体　操				
14：30～	軽運動（ゲーム等）				
15：15～	茶話会・自由活動				
15：30～16:00	帰宅準備				

（２）デイ・ケア通所状況

月曜日～金曜日までの週５回、１日６時間以上実施している。

個々の目的や事情に応じて、利用回数を増減することが可能である。

平成２５年度

月		4	5	6	7	8	9	10	11	12	1	2	3	計
登録人数	男	7	5	5	6	6	7	6	5	6	6	7	7	73
	女	24	23	21	22	23	24	24	25	26	27	28	26	293
参加延数		280	253	210	250	250	233	249	237	230	241	228	239	2,900
活動日数		21	21	20	22	22	19	22	20	19	19	19	20	244
１日平均		13.3	12.0	10.5	11.4	11.4	12.3	11.3	11.9	12.1	12.7	12.0	12.0	11.9

平成２６年度

月		4	5	6	7	8	9	10	11	12	1	2	3	計
登録人数	男	7	7	7	7	9	9	9	9	9	9	8	8	98
	女	23	23	23	22	22	23	23	23	24	23	24	22	275
参加延数		239	235	227	255	247	245	284	236	253	215	229	259	2,924
活動日数		21	20	21	22	21	20	22	18	19	19	19	22	244
１日平均		11.4	11.8	10.8	11.6	11.8	12.3	12.9	13.1	13.3	11.3	12.1	11.8	12.0

平成２７年度

月		4	5	6	7	8	9	10	11	12	1	2	3	計
登録人数	男	8	11	11	11	11	11	10	10	11	15	17	19	145
	女	22	21	22	22	22	22	20	20	20	22	26	26	265
合　　計		30	32	33	33	33	33	30	30	31	37	43	45	410
入所者数		2	3	1	0	0	0	0	0	1	6	5	2	20
退所者数		1	0	0	1	1	2	0	0	0	0	2	0	7
参加延数		234	217	272	273	284	245	269	252	256	278	321	378	3,279
活動日数		21	18	22	22	21	19	21	19	19	19	20	22	243
１日平均		11.1	12.0	12.4	12.4	13.5	12.9	12.8	13.3	13.5	14.6	16.1	17.2	13.4

平成２８年度

月		4	5	6	7	8	9	10	11	12	1	2	3	計
登録人数	男	19	18	18	22	22	22	22	22	20	20	20	20	245
	女	25	23	26	27	28	27	28	28	24	23	23	22	304
合　計		44	41	44	49	50	49	50	50	44	43	43	42	549
入所者数		1	0	3	5	3	0	2	1	1	1	1	0	18
退所者数		3	0	1	1	1	1	1	7	2	1	1	3	22
参加延数		327	302	370	336	394	371	356	337	302	280	295	324	3,994
活動日数		20	19	22	20	22	20	20	20	19	19	20	22	243
１日平均		16.4	15.9	16.8	16.8	17.9	18.6	17.8	16.9	15.9	14.7	14.8	14.7	16.4

平成２９年度

月		4	5	6	7	8	9	10	11	12	1	2	3	計
登録人数	男	19	20	20	20	19	18	18	16	15	16	14	15	210
	女	21	22	24	26	27	28	26	25	24	24	23	22	292
合　計		40	42	44	46	46	46	44	41	39	40	37	37	502
入所者数		1	4	3	2	1	1	1	0	0	2	0	1	16
退所者数		2	1	0	1	1	3	3	2	1	3	1	2	20
参加延数		297	286	350	337	381	355	348	309	303	268	147	294	3,675
活動日数		20	20	22	20	22	20	21	20	20	19	19	21	244
１日平均		14.8	14.3	15.9	16.8	17.3	17.7	16.5	15.4	15.1	14.1	7.7	14.0	15.1

（３）デイ・ケア退所者の動向

（単位：人）

	25年度	26年度	27年度	28年度	29年度
当院入院	5	1	1	5	6
他の病院入院	3		2	7	1
特養入所					
老健入所					
他のデイ・ケア					
グループホーム利用	2		2	1	3
ショートステイまたはミドルステイ利用	1	1	1		1
デイサービス利用	2	4		5	3
中断	3			2	4
その他	2	3	1	2	2
計	18	9	7	22	20

３．相談業務の概況

（１）初回相談

①　初回相談

（単位：件）

	男	女	不明	計
２５年度	170	308	4	482
２６年度	180	289	3	472
２７年度	190	307	2	499
２８年度	161	289	2	452
２９年度	180	254	5	439
計	881	1,447	16	2,344

②　紹介元別初回相談

（単位：件）

	医療機関	行政包括	居宅支援	入所型施設	個人家族	本人	その他	計
２５年度	141	20	68	19	187	21	26	482
２６年度	137	26	61	13	188	22	25	472
２７年度	152	10	66	28	179	22	42	499
２８年度	178	11	39	11	184	5	24	452
２９年度	162	31	67	18	125	20	16	439
計	770	98	301	89	863	90	133	2,344

③　地域別初回相談

（単位：件）

	福井市	敦賀市	越前市	小浜市	大野市	勝山市	鯖江市	あわら市	坂井市	越前町	小計
２５年度	217	1	75	0	2	1	83	8	15	58	460
２６年度	178	1	75	0	3	2	94	8	19	52	432
２７年度	219	1	61	1	4	1	96	8	35	50	476
２８年度	182	1	60	4	6	1	106	10	25	42	437
２９年度	168	4	79		2	5	96	7	15	39	415
計	964	8	350	5	17	10	475	41	109	241	2,220

	永平寺町	南越前町	池田町	美浜町	若狭町	おおい町	高浜町	県外	不明	小計	合計
２５年度	2	3	0	3	0	0	0	2	12	22	482
２６年度	2	9	1	2	0	0	0	2	24	40	472
２７年度	3	7	1	1	2				9	23	499
２８年度	1	7	1	1	0	0	0	1	4	15	452
２９年度	1	4	3	0	1	0	0	0	15	24	439
計	9	30	6	7	3	0	0	5	64	124	2,344

（２）相談指導業務

（単位：件）

	受診援助	入院援助	退院援助	療養問題	経済問題	家族問題	追跡調査	その他	計
２５年度	1,065	182	573	989	0	1	5	3	2,818
２６年度	1,064	210	832	837	4	5	10	2	2,964
２７年度	1,036	232	958	697	0	0	4	6	2,933
２８年度	772	269	1007	573	8		5	5	2,639
２９年度	874	198	1250	417	10	2	7	3	2,761
計	4,811	1,091	4,620	3,513	22	8	31	19	14,115

４．調剤業務の概況

（１）外来調剤業務

平成２５年度

区分／月	精神・神経科			内・外科			デイケア			合計		
	処方箋数	調剤数	調剤日数	処方箋数	調剤数	調剤日数	処方箋数	調剤数	調剤日数	処方箋数	調剤数	調剤日数
４月	9	28	924	5	12	415	10	39	664	24	79	2,003
５月	7	22	777	8	11	294	6	19	462	21	52	1,533
６月	9	25	995	10	13	428	3	15	420	22	53	1,843
７月	17	30	995	2	2	58	2	8	176	21	40	1,229
８月	15	42	1,273	7	14	696				22	56	1,969
９月	12	39	1,264	5	5	304				17	44	1,568
１０月	9	32	914	4	12	353				13	44	1,267
１１月	7	25	685	7	8	248				14	33	933
１２月	16	38	1,360	10	15	880				26	53	2,240
１月	10	29	952	10	14	241				20	43	1,193
２月	8	24	892	9	12	237				17	36	1,129
３月	9	25	828	10	17	552				19	42	1,380
合計	128	359	11,859	87	135	4,706	21	81	1,722	236	575	18,287

平成２６年度

区分／月	精神・神経科			内・外科			デイケア			合計		
	処方箋数	調剤数	調剤日数	処方箋数	調剤数	調剤日数	処方箋数	調剤数	調剤日数	処方箋数	調剤数	調剤日数
４月	12	25	664	6	12	410				18	37	1,074
５月	11	39	1,342	2	2	10				13	41	1,352
６月	10	22	725	2	2	61				12	24	786
７月	6	20	805	4	8	262				10	28	1,067
８月	13	35	1,180	8	14	478				21	49	1,658
９月	10	31	1,197	5	10	316				15	41	1,513
１０月	10	24	690	4	9	191	1	1	20	15	34	901
１１月	8	22	615	6	6	252	1	1	2	15	29	869
１２月	8	19	577	6	8	97				14	27	674
１月	8	19	568	17	24	455	1	1	20	26	44	1,043
２月	7	17	366	8	10	101				15	27	467
３月	13	25	919	10	15	516				23	40	1,435
合計	116	298	9,648	78	120	3,149	3	3	42	197	421	12,839

平成２７年度

区分／月	精神・神経科			内・外科			デイケア			合計		
	処方箋数	調剤数	調剤日数	処方箋数	調剤数	調剤日数	処方箋数	調剤数	調剤日数	処方箋数	調剤数	調剤日数
４月	12	21	581	8	13	186				20	34	767
５月	8	13	319	5	8	144				13	21	463
６月	5	9	215	2	4	131				7	13	346
７月	7	10	336	5	8	294				12	18	630
８月	5	11	301	9	15	331				14	26	632
９月	8	12	273	5	7	235				13	19	508
１０月	7	12	369	7	9	198				14	21	567
１１月	8	16	437	8	11	253				16	27	690
１２月	5	9	347	6	10	255				11	19	602
１月	4	10	314	6	8	161				10	18	475
２月	4	8	230	16	17	250				20	25	480
３月	5	7	218	11	19	438				16	26	656
合計	78	138	3,940	88	129	2,876	0	0	0	166	267	6,816

平成２８年度

区分／月	精神・神経科			内・外科			デイケア			合計		
	処方箋数	調剤数	調剤日数	処方箋数	調剤数	調剤日数	処方箋数	調剤数	調剤日数	処方箋数	調剤数	調剤日数
４月	6	8	390	6	11	251				12	19	641
５月	8	10	346	9	15	336				17	25	682
６月	5	5	202	4	4	80	2	2	44	11	11	326
７月	5	6	233	5	7	248				10	13	481
８月	7	10	246	4	8	247				11	18	493
９月	4	8	276	3	4	75				7	12	351
１０月	4	7	270	5	12	420				9	19	690
１１月	11	15	421	4	6	132				15	21	553
１２月	5	10	290	10	18	450				15	28	740
１月	7	9	301	8	9	129				15	18	430
２月	7	12	468	12	13	393				19	25	861
３月	4	5	198	9	10	372				13	15	570
合計	73	105	3,641	79	117	3,133	2	2	44	154	224	6,818

平成２９年度

区分／月	精神・神経科			内・外科			デイケア			合計		
	処方箋数	調剤数	調剤日数	処方箋数	調剤数	調剤日数	処方箋数	調剤数	調剤日数	処方箋数	調剤数	調剤日数
４月	11	15	504	1	4	98	0	0	0	12	19	602
５月	2	4	135	5	6	233	0	0	0	7	10	368
６月	11	16	612	6	12	229	0	0	0	17	28	841
７月	6	10	352	6	7	228	0	0	0	12	17	580
８月	4	6	158	6	10	202	0	0	0	10	16	360
９月	7	12	470	9	14	407	0	0	0	16	26	877
１０月	11	19	726	3	4	77	0	0	0	14	23	803
１１月	7	11	417	1	1	56	1	1	1	9	13	474
１２月	6	11	337	14	22	292	1	2	56	21	35	685
１月	4	6	188	19	20	249	0	0	0	23	26	437
２月	5	7	261	9	13	341	0	0	0	14	20	602
３月	9	12	528	5	8	352	0	0	0	14	20	880
合計	83	129	4,688	84	121	2,764	2	3	57	169	253	7,509

（２）院外処方せんの状況

区分／月	平成２５年度	平成２６年度	平成２７年度	平成２８年度	平成２９年度
	精神･神経科	精神･神経科	精神･神経科	精神･神経科	精神･神経科
	処方箋数	処方箋数	処方箋数	処方箋数	処方箋数
４月	319	305	302	284	242
５月	338	287	287	318	246
６月	289	294	303	307	282
７月	321	310	303	298	272
８月	322	296	290	315	275
９月	313	297	328	311	258
１０月	329	325	305	294	270
１１月	315	294	293	295	272
１２月	334	329	339	308	302
１月	307	205	284	247	225
２月	272	260	320	235	206
３月	315	316	337	315	319
合計	3,774	3,518	3,691	3,527	3,169

（３）入院調剤業務

平成２５年度

区分／月	治療病棟（東）			治療病棟(西)			合計		
	処方箋数	調剤数	調剤日数	処方箋数	調剤数	調剤日数	処方箋数	調剤数	調剤日数
４月	159	373	4,200	149	433	4,478	308	806	8,678
５月	121	364	5,123	141	478	7,089	262	842	12,212
６月	132	380	5,479	131	394	4,702	263	774	10,181
７月	133	338	4,789	146	450	5,968	279	788	10,757
８月	110	338	5,090	152	456	5,425	262	794	10,515
９月	81	192	3,839	116	331	4,435	197	523	8,274
１０月	154	461	6,898	131	412	5,990	285	873	12,888
１１月	126	330	4,447	132	492	5,172	258	822	9,619
１２月	135	372	5,963	143	459	7,191	278	831	13,154
１月	122	362	5,344	156	512	5,601	278	874	10,945
２月	142	394	5,706	188	511	5,447	330	905	11,153
３月	106	253	4,029	162	508	5,953	268	761	9,982
合計	1,521	4,157	60,907	1,747	5,436	67,451	3,268	9,593	128,358

平成２６年度

区分／月	治療病棟（東）			治療病棟(西)			合計		
	処方箋数	調剤数	調剤日数	処方箋数	調剤数	調剤日数	処方箋数	調剤数	調剤日数
４月	151	404	7,162	184	534	7,521	335	938	14,683
５月	154	397	5,342	127	335	4,162	281	732	9,504
６月	126	319	4,370	152	504	6,242	278	823	10,612
７月	154	445	8,270	124	409	4,608	278	854	12,878
８月	140	371	4,852	196	669	7,615	336	1,040	12,467
９月	170	493	6,400	156	515	4,589	326	1,008	10,989
１０月	166	493	5,990	224	695	7,209	390	1,188	13,199
１１月	156	519	6,852	173	659	7,327	329	1,178	14,179
１２月	133	344	5,471	149	479	6,031	282	823	11,502
１月	161	514	6,784	165	605	6,413	326	1,119	13,197
２月	174	439	5,486	216	665	7,720	390	1,104	13,206
３月	132	413	4,865	130	400	4,751	262	813	9,616
合計	1,817	5,151	71,844	1,996	6,469	74,188	3,813	11,620	146,032

平成２７年度

区分／月	治療病棟（東）			治療病棟(西)			合計		
	処方箋数	調剤数	調剤日数	処方箋数	調剤数	調剤日数	処方箋数	調剤数	調剤日数
４月	168	570	8,182	140	520	8,275	308	1,090	16,457
５月	128	385	5,078	121	465	5,074	249	850	10,152
６月	151	473	4,109	147	511	4,473	298	984	8,582
７月	196	697	8,860	219	771	7,898	415	1,468	16,758
８月	133	438	4,579	154	529	5,658	287	967	10,237
９月	128	461	7,836	148	410	5,330	276	871	13,166
１０月	130	465	5,722	209	537	5,021	339	1,002	10,743
１１月	157	558	5,690	171	552	6,010	328	1,110	11,700
１２月	159	546	8,028	187	593	7,514	346	1,139	15,542
１月	129	404	5,670	153	517	4,525	282	921	10,195
２月	180	591	6,572	180	631	6,812	360	1,222	13,384
３月	202	635	5,897	168	619	5,304	370	1,254	11,201
合計	1,861	6,223	76,223	1,997	6,655	71,894	3,858	12,878	148,117

平成２８年度

区分／月	治療病棟（東）			治療病棟(西)			合計		
	処方箋数	調剤数	調剤日数	処方箋数	調剤数	調剤日数	処方箋数	調剤数	調剤日数
４月	189	535	8,513	227	694	8,732	416	1,229	17,245
５月	131	350	4,651	103	297	3,376	234	647	8,027
６月	176	577	6,941	174	513	5,356	350	1,090	12,297
７月	180	530	6,974	181	577	7,670	361	1,107	14,644
８月	175	580	7,142	155	516	6,145	330	1,096	13,287
９月	166	531	5,997	173	591	5,911	339	1,122	11,908
１０月	168	546	7,802	178	561	6,240	346	1,107	14,042
１１月	201	714	10,333	161	577	6,144	362	1,291	16,477
１２月	151	500	8,412	175	562	7,343	326	1,062	15,755
１月	162	549	7,362	147	443	6,485	309	992	13,847
２月	161	502	6,772	160	450	5,160	321	952	11,932
３月	212	793	8,383	158	469	5,658	370	1,262	14,041
合計	2,072	6,707	89,282	1,992	6,250	74,220	4,064	12,957	163,502

平成２９年度

区分／月	治療病棟（東）			治療病棟(西)			合計		
	処方箋数	調剤数	調剤日数	処方箋数	調剤数	調剤日数	処方箋数	調剤数	調剤日数
４月	161	574	8,815	154	513	7,684	315	1,087	16,499
５月	134	434	5,989	109	293	3,332	243	727	9,321
６月	109	335	4,503	161	504	7,062	270	839	11,565
７月	134	460	6,322	121	388	6,101	255	848	12,423
８月	187	702	9,290	138	367	4,267	325	1,069	13,557
９月	133	444	6,231	173	550	6,941	306	994	13,172
１０月	152	576	9,161	168	461	6,025	320	1,037	15,186
１１月	142	537	7,799	160	559	7,738	302	1,096	15,537
１２月	140	498	8,412	177	592	9,103	317	1,090	17,515
１月	125	466	5,826	155	445	5,271	280	911	11,097
２月	181	533	8,136	181	465	6,261	362	998	14,397
３月	118	418	6,118	146	512	6,486	264	930	12,604
合計	1,716	5,977	86,602	1,843	5,649	76,271	3,559	11,626	162,873

（４）注射剤・製剤状況

平成２５年度

月	4月	5月	6月	7月	8月	9月	10月	11月	12月	1月	2月	3月	計
注射剤数(本)	131	50	107	64	158	94	96	140	221	228	150	78	1,517

平成２６年度

月	4月	5月	6月	7月	8月	9月	10月	11月	12月	1月	2月	3月	計
注射剤数(本)	125	116	101	25	124	108	119	159	206	310	252	267	1,912

平成２７年度

月	4月	5月	6月	7月	8月	9月	10月	11月	12月	1月	2月	3月	計
注射剤数(本)	133	147	139	191	26	193	225	63	117	96	87	76	1,493

平成２８年度

月	4月	5月	6月	7月	8月	9月	10月	11月	12月	1月	2月	3月	計
注射剤数(本)	56	145	89	77	24	105	107	229	126	178	142	265	1,543

平成２９年度

月	4月	5月	6月	7月	8月	9月	10月	11月	12月	1月	2月	3月	計
注射剤数(本)	116	240	157	214	210	243	186	201	61	75	150	50	1,903

５．放射線業務の概況

平成２５年度

	一般撮影								一般撮影計	その他複写	ＣＴ検査	ＲＩ検査	
	胸部	腹部	胸腹部	頭部	脊椎	骨盤	四肢	造影				脳血流	ＭＩＢＧ
４月	29								29	3	69	18	
５月	29								29	2	53	10	2
６月	20								20	1	44	5	
７月	34		1						35	4	65	15	1
８月	31								31	2	54	11	1
９月	28								28	2	59	8	
１０月	31								31	3	54	9	
１１月	31								31	4	56	19	
１２月	23								23	1	55	10	
１月	37								37	2	48	12	
２月	41								41	2	44	11	1
３月	33								33	0	60	13	1
計	367	0	1	0	0	0	0	0	368	26	661	141	6

平成２６年度

	一般撮影								一般撮影計	その他複写	ＣＴ検査	ＲＩ検査		
	胸部	腹部	胸腹部	頭部	脊椎	骨盤	四肢	造影				脳血流	ＭＩＢＧ	ＤＡＴ
４月	32						3		35	5	61	14	1	
５月	19								19	3	37	8	1	
６月	26								26	2	51	9		
７月	25								25	4	47	11		1
８月	32								32	2	50	12		
９月	30								30	11	52	7		
１０月	20								20	3	61	8		
１１月	20								20	2	45	8		
１２月	22								22	4	44	6		
１月	24								24	1	35	7		
２月	32								32	3	47	7		
３月	23								23	5	52	13	2	
計	305	0	0	0	0	0	3	0	308	45	582	110	4	1

平成２７年度

	一般撮影								一般撮影計	その他複写	ＣＴ検査	ＲＩ検査		
	胸部	腹部	胸腹部	頭部	脊椎	骨盤	四肢	造影				脳血流	ＭＩＢＧ	ＤＡＴ
４月	91	2			2	4			99	5	66	13	1	
５月	47	3			3		4		57	1	41	20	1	
６月	48	4							52	8	76	28		2
７月	48	5					8		61	6	60	29	2	
８月	33	2					5		40	7	50	25		
９月	52	1					2		55	4	66	30		
１０月	41	4					3		48	1	65	31		
１１月	37	2			1		3		43	2	53	26		
１２月	41								41	1	64	22		
１月	33	3					2		38	10	36	15		
２月	39								39	4	54	22		
３月	47						3		50	2	50	20		1
計	557	26	0	0	6	4	30	0	623	51	681	281	4	3

平成２８年度

	一般撮影								一般撮影計	その他複写	ＣＴ検査	ＲＩ検査		
	胸部	腹部	胸腹部	頭部	脊椎	骨盤	四肢	造影				脳血流	ＭＩＢＧ	ＤＡＴ
４月	67	2					6		75	5	55	28		
５月	69						2		71	7	52	22		
６月	50					3	6		59	5	65	24	1	
７月	45						9		54	4	62	16		
８月	42	1				9			52	2	52	17	1	
９月	47	5				2	3		57		48	17	1	
１０月	39						6		45	4	69	16		
１１月	59	3				13	3		78	11	71	18		
１２月	38					3	6		47	3	58	8	2	
１月	46				2	3			51	5	45	9		1
２月	41				2	1			44	5	47	16	3	
３月	52					2			54	5	33	15	1	
計	595	11	0	0	4	36	41	0	687	56	657	206	9	1

平成２９年度

	一般撮影								一般撮影計	その他複写	ＣＴ検査	ＲＩ検査		
	胸部	腹部	胸腹部	頭部	脊椎	骨盤	四肢	造影				脳血流	ＭＩＢＧ	ＤＡＴ
４月	81								81	1	48	12	1	
５月	60	2				2	2		66	5	47	16	1	
６月	36						3		39	4	44	16	1	
７月	41						7		48	2	43	16	3	
８月	55	4							59	2	48	16	2	
９月	34								34	1	45	17	1	
１０月	37						4		41	1	45	15		
１１月	46	3					4		53	3	47	19		
１２月	30	1					3		34	5	46	21	1	
１月	41					2	4		47	5	40	10	2	
２月	30	5			2	6	3		46	2	30	7		
３月	45	2				5	7		59	1	37	14	1	
計	536	17	0	0	2	15	37	0	607	32	520	179	13	0

６．臨床検査業務の概況

平成２５年度

	細菌	生化学	ＤＩＰ	一般	血液	血清	生理	病理	薬物	ウイルス	計	脳波	心電図	超音波
４月	12	1,036		8	66	38	35		1		1,196	2	33	0
５月	9	690		6	44	32	29		1		811	1	27	1
６月	9	162		6	20	20	23		1		241	2	20	1
７月	18	409		7	32	68	47		1		582	14	33	0
８月	9	340		10	39	37	42				477	10	32	0
９月	5	321		14	29	44	33				446	7	26	0
１０月	8	243		18	26	37	39				371	6	30	3
１１月	13	256		12	32	35	40		3		391	6	32	2
１２月	13	348		16	35	39	31				482	6	23	2
１月	11	264		9	28	35	41				388	9	32	0
２月		306		9	35	38	37			5	430	8	29	0
３月	5	264		11		36	40		1		357	7	33	0
計	112	4,639	0	126	386	459	437	0	8	5	6,172	78	350	9

平成２６年度

	細菌	生化学	ＤＩＰ	一般	血液	血清	生理	病理	薬物	ウイルス	計	脳波	心電図	超音波
４月	8	670		10	53	21	37				799	7	30	0
５月	4	686		7	52	30	28				807	7	21	0
６月	10	473		8	39	30	36		1		597	8	28	0
７月	6	336		8	30	34	36				450	8	28	0
８月	7	394		17	48	44	56				566	19	35	2
９月	16	482		10	57	65	46				676	15	31	0
１０月	10	443		8	45	28	30		1	1	566	7	22	1
１１月	6	285		14	38	32	29		1		405	8	21	0
１２月	4	107		8	21	11	26		1		178	6	20	0
１月	11	269		30	44	54	33		2	6	449	6	25	2
２月	11	275		11	42	42	44		1	25	451	9	34	1
３月	8	280		16	38	45	33		1	1	422	7	26	0
計	101	4,700	0	147	507	436	434	0	8	33	6,366	107	321	6

平成２７年度

	細菌	生化学	ＤＩＰ	一般	血液	血清	生理	病理	薬物	ウイルス	計	脳波	心電図	超音波
４月	10	1,264		13	73	52	52				1,464	7	45	
５月	13	713		13	54	52	35				880	5	26	1
６月	8	807		12	49	49	54				979	9	45	
７月	5	608		12	42	52	46		1		766	9	37	
８月	5	586		12	32	24	37				696	6	31	
９月		561		23	46	51	43				724	7	35	1
１０月	1	535		22	43	38	37				676	5	30	2
１１月	3	570		15	47	38	39		1		713	5	34	
１２月	1	539		11	39	23	43		3		659	4	39	
１月	2	532		20	43	29	34		1	3	664	4	30	
２月	5	732		11	52	29	37			8	874	5	32	
３月	2	627		11	53	43	40			6	782	5	35	
計	55	8,074	0	175	573	480	497	0	6	17	9,877	71	419	4

平成２８年度

	細菌	生化学	ＤＩＰ	一般	血液	血清	生理	病理	薬物	ウイルス	計	脳波	心電図	超音波
４月		1,187		14	82	59	47				1,389	6	41	0
５月	4	1,126		17	74	35	50				1,306	3	47	0
６月		778		16	51	31	53				929	5	48	0
７月	3	628		10	45	32	42		1		761	5	37	0
８月		640		19	47	44	46				796	9	38	0
９月	1	787		20	66	57	36				967	2	34	0
１０月		683		14	47	50	42				836	4	38	0
１１月		803		18	68	57	44			2	992	7	37	0
１２月	1	561		20	48	45	37			3	715	5	32	0
１月	2	768		15	60	43	40			5	933	4	37	0
２月	1	688		33	43	59	44		2	1	871	5	39	0
３月	3	934		18	70	46	39			5	1,115	6	31	0
計	15	9,583	0	214	701	558	520	0	3	16	11,610	61	459	0

平成２９年度

	細菌	生化学	ＤＩＰ	一般	血液	血清	生理	病理	薬物	ウイルス	計	脳波	心電図	超音波
４月	1	1,392		12	94	70	46				1,615	8	38	0
５月		1,060		13	78	78	41				1,270	5	36	0
６月	1	766		9	48	33	32				889	6	26	0
７月	1	733		10	55	35	36				870	5	31	0
８月	1	814		22	81	74	58				1,050	11	46	1
９月	2	859		17	53	54	35				1,020	4	30	1
１０月	1	680		12	49	40	43				825	10	33	0
１１月		853		18	63	59	46				1,039	7	38	0
１２月	1	723		9	45	20	37				835	4	33	0
１月	1	820		17	59	62	39			2	1,000	7	32	0
２月		628		30	55	38	23			20	794	2	20	0
３月		1,049		30	70	43	43				1,235	12	31	0
計	9	10,377	0	199	750	606	479	0	0	22	12,442	81	394	2

７．臨床心理業務の概況

項目		25年度	26年度	27年度	28年度	29年度
心理検査	知的検査	12	4	2	2	1
	人格検査	1	0	0	0	1
	認知機能検査	717	695	1,106	1,148	977
合計		730	699	1,108	1,150	979

８．食事提供業務の概況

区分		平成２５年度		平成２６年度		平成２７年度		平成２８年度		平成２９年度	
		延食数	延人数	延食数	延人数	延食数	延人数	延食数	延人数	延食数	延人数
一般食	常食	17,600	5,938	25,427	8,613	31,332	10,560	38,502	13,002	33,391	11,241
	軟食	41,528	13,891	40,692	13,667	39,032	13,125	36,120	12,070	37,749	12,707
	流動食	4	2	0	0	0	0	14	9	0	0
	小計	59,132	19,831	66,119	22,280	70,364	23,685	74,636	25,081	71,140	23,948
特別治療食	腎臓食	6,202	2,101	4,419	1,484	3,835	1,295	2,501	839	4,363	1,460
	心臓食										
	糖尿病食	10,888	3,654	11,617	3,913	9,087	3,029	11,962	4,027	12,593	4,254
	肝臓食										
	膵臓食										
	胃潰瘍食	2,859	933	3,570	1,165	1,607	539	473	158	427	149
	経管栄養濃厚流動食	1,782	598	1,612	551	1,060	367	405	135	496	153
	高蛋白食										
	低残渣食					140	48	435	146	1,260	423
	カリウム制限食			1,048	350	67	23				
	小計	21,731	7,286	22,266	7,463	15,796	5,301	15,776	5,305	19,139	6,439
合計		80,863	27,117	88,385	29,743	86,160	28,986	90,412	30,386	90,279	30,387

９．介護教育の概況

１．教育の内容

県内の認知症医療の中核機関として、認知症に関する介護教育研修を実施し、地域における認知症医療、保健、福祉の水準の向上を図る。

- 認知症および予防に関する知識の普及・啓発活動を実施する
- 認知症介護に関する教育および研修を実施する
- 認知症に関する相談および指導を実施する
- 行政等の行う認知症予防や認知症に関する啓発活動の関連事業との有機的な連携を図る
- 学生研修および病院見学の受入を行う

２．研修の概要

各研修の開催日（期間)、会場、研修内容、参加者等は次の通りである。

（１）全県応募型研修（一般コース）

認知症に関する知識の普及・啓発を進めるため、一般県民を対象に研修を実施

	研修日	研修内容	参加者
1	6/6（火）	レビー小体型認知症の方の介護	15 人
2	6/9（金）	認知症の基礎知識と介護のポイント	16 人
3	6/13（火）	認知症の基礎知識	11 人
4	6/14（水）	認知症を予防しよう！	8 人
5	9/1（金）	認知症に関する制度と相談窓口	24 人
6	9/5（火）	認知症の基礎知識と介護のポイント	35 人
7	9/6（水）	認知症を予防しよう！	27 人
8	9/8（金）	認知症の方の食事、排泄援助	28 人
9	12/5（火）	認知症の基礎知識	17 人
10	3/2（金）	認知症の基礎知識と介護のポイント	12 人
11	3/6（火）	認知症に関する制度と相談窓口	7 人
12	3/13（火）	認知症の方の食事援助、口腔ケア	10 人
13	3/14（水）	認知症を予防しよう！	13 人
14	3/30（金）	認知症の方の症状悪化の原因を考える	22 人
		合　　計	245 人

（２）専門職教育研修（施設職員コース）

専門職として認知症高齢者と関わるうえで、必要な専門的知識、技術の普及・啓発を進めるため老人福祉施設、介護保険施設職員等を対象に研修を実施

	研修日	研修内容	参加者
1	5/2(火)･10/13(金)	専門職研修１「認知症高齢者の作業療法」	62 人
2	5/8（月）	専門職研修２「ｱｸﾃｨﾋﾞﾃｨｹｱとﾘｱﾘﾃｨｵﾘｴﾝﾃｰｼｮﾝ」	42 人
3	5/12（金）	専門職研修３「認知症の進行段階別ｹｱ」	37 人

	研修日	研修内容	参加者
4	5/16(火)・9/12(火)・11/28(火)・3/28(水)	専門職研修４「精神症状への対応」	200 人
5	5/19(金)・10/11(水)	専門職研修５「高齢者の睡眠改善に向けたｹｱ」	79 人
6	5/23（火）	専門職研修６「高齢者の特徴と合併症」	41 人
7	5/26(金)・10/25(水)	専門職研修７「ﾚﾋﾞｰ小体型認知症の高齢者の体験世界」	96 人
8	5/30（火）	専門職研修８「認知症の人を知るための情報収集」	52 人
9	5/31（水）	専門職研修９「認知症と類似した疾患の区別と対応方法」	63 人
10	6/2（金）	専門職研修 10「ｱﾙﾂﾊｲﾏｰ型認知症の症状とｹｱ」	31 人
11	6/16（金）	専門職研修 11「認知症の基礎知識」	48 人
12	6/20(火)・11/7(火)	専門職研修 12「高齢者の排泄援助とｽｷﾝｹｱ」	74 人
13	6/23(金)・10/20(金)	専門職研修 13「高齢者の口腔ｹｱ」	71 人
14	6/27(火)・3/23(金)	専門職研修 14「高齢者の食事援助」	75 人
15	8/28（月）	専門職研修 15「独居生活の認知症高齢者の援助」	67 人
16	9/7（木）	専門職研修 16「中等度・重度認知症高齢者の自己決定の機会提供」	59 人
17	9/11（月）	専門職研修 17「認知症高齢者の収集に対する援助」	52 人
18	9/15（金）	専門職研修 18「ﾚﾋﾞｰ小体型認知症の症状とｹｱ」	40 人
19	9/19（火）	専門職研修 19「精神科薬物療法の知識」	68 人
20	9/22(金)・3/16(金)	専門職研修 20「認知症の方とのｺﾐｭﾆｹｰｼｮﾝ」	96 人
21	9/29（金）	専門職研修 21「介入者の表情が認知症高齢者に与える影響」	74 人
22	10/3（火）	専門職研修 22「高齢者虐待における家族支援」	32 人
23	10/6（金）	専門職研修 23「介護職員のﾒﾝﾀﾙﾍﾙｽ」	28 人
24	10/17（火）	専門職研修 24「認知症高齢者が安心できる環境づくり」	43 人
25	10/31（火）	専門職研修 25「心不全のある認知症の人の看護」	32 人
26	11/1（水）	専門職研修 26「認知症高齢者の徘徊に対する援助」	30 人
27	11/8（水）	専門職研修 27「認知症介護家族に対する援助」	46 人
28	11/13（月）	専門職研修 28「要介護施設従事者等による高齢者虐待防止」	34 人
29	11/14（火）	専門職研修 29「認知症の方とのｺﾐｭﾆｹｰｼｮﾝ」	45 人
30	11/17（金）	専門職研修 30「認知症高齢者の入浴困難に対する援助」	35 人
31	11/24（金）	専門職研修 31「若年認知症者と家族の思い」	25 人
32	3/1（木）	専門職研修 32「高齢者のｽｷﾝｹｱ」	18 人
33	3/9（金）	専門職研修 33「認知症高齢者ｹｱ(ｱｾｽﾒﾝﾄ)」	34 人
34	3/20（火）	専門職研修 34「高齢者に起こりやすい認知症に類似する病態」	32 人
35	3/27（火）	専門職研修 35「認知症の症状を評価するための心理検査」	25 人
		合　　計	1,886 人

（３）児童・生徒啓発研修

認知症高齢者が、住み慣れた地域で安心して暮らすことができるよう、地域で支える仕組みづくりの一つとして、子供の頃からの認知症の正しい知識の普及・啓発を進めるための研修を実施

	研修日	会　　場	参加者	講師
1	6/16（金）	大飯中学校	63 人	管理栄養士
2	3/16（金）	至民中学校	125 人	看護師･作業療法士･介護福祉士
		合　　計	188 人	

（4）警察署員研修

県内の警察署員を対象に、認知症の基礎知識、徘徊の方に対する対応、万引き、車の運転、介護者に対する相談窓口や病院案内等の研修を実施

	研修日	会　　場	参加者	講師
1	3/28（水）	勝山消防本部	20 人	看護師
		合　　計	20 人	

（5）民生委員研修

県内の民生委員を対象に、認知症の基礎知識、認知症の方への対応、介護者に対する相談窓口や病院案内等の研修を実施

	研修日	会　　場	参加者	講師
1	10/19（木）	いきいきプラザ霞の郷	12 人	看護師
		合　　計	12 人	

（6）学生研修

学生を対象に教育カリキュラムの一部として、認知症高齢者の臨床において生活援助の在り方についての研修を実施

	研修期間	学校名	延人数
1	8/10	石川県立看護大学大学院看護学研究科	2 人
2	8/30～9/12	仁愛大学人間生活学部	30 人
3	11/13～12/15	石川県立看護大学平成 29 年度認知症看護認定看護師教育課程	80 人
4	11/30	石川県立看護大学大学院看護学研究科	2 人
5	2/26～3/9	仁愛大学人間生活学部	30 人
		合　　計	144 人

（7）研修等受入

	研修期間	施設名等	内容	延人数
1	5/30～6/1	福井市清水中学校 2 年生	職場体験	2 人
		合　　計		2 人

（8）家族介護研修

① 家族会

認知症介護を行っている家族、認知症介護に携わっている専門職や認知症に関心のある一般県民が認知症に関する知識を深め、その中で介護に役立てられる知識を得る。また認知症高齢者の生活の質を考え、介護家族が抱えている思いを共感・共有しながら介護負担の軽減を図るため家族会を実施

	実施日	内　容	参加者
1	4/8（土）	座談会・花見会	12 人
2	5/13（土）	座談会・和菓子作り	13 人
3	6/8（土）	座談会・口腔ｹｱについての講義	17 人
4	7/8（土）	座談会・音楽鑑賞	15 人
5	9/9（土）	座談会・健康講座	16 人
6	10/14（土）	座談会・介護保険の話	12 人
7	11/23（土）	講演会	12 人
8	12/9（土）	座談会・コーヒー講座	16 人
9	3/10（土）	座談会・総会	16 人
		合　計	129 人

② 入院患者家族研修

ａ　外出・外泊時研修

外出・外泊時、個々に応じたケアの留意点を知ることで、家族が入院患者に適切なケアが行え、介護負担が軽減できるよう研修を実施

参加者数　外出時　　231 件　　外泊時　　115 件

ｂ　リーフレット研修

患者家族が認知症に対する正しい知識と理解を得るために、リーフレットを用いた研修を実施

参加者数　7,516 人

③ 外来患者家族研修

ａ　外来初診時研修

在宅での家族介護者に対し、地域での介護・相談窓口・介護保険制度等について助言し、家族の介護力の向上を図ることを目的に研修を実施

参加者数　242 人

④ デイケア患者家族研修

患者家族が認知症に対する正しい知識と理解を得るために、リーフレットを用いた研修を実施

参加者数　1,881 人

（9）講師派遣

認知症及びその予防のための知識の普及・啓発を図るため、他機関からの依頼に応じ院外へ講師を派遣し研修を実施

	研修日	研修事業名	会　　場	参加者	講師
1	4/2	健康教室	社北公民館	35 人	作業療法士
2	4/10	自治会型ﾃﾞｲﾎｰﾑ文殊いきいきｻﾛﾝ	下河北構造改善ｾﾝﾀｰ	17 人	作業療法士
3	4/27	講演会	国立病院機構敦賀医療ｾﾝﾀｰ	50 人	看護師
4	5/12	自治会型ﾃﾞｲﾎｰﾑ文殊いきいきｻﾛﾝ	太田町集落ｾﾝﾀｰ	20 人	作業療法士
5	5/17	平成 29 年度前期講義 老年看護学方法論Ⅰ	福井市医師会看護専門学校	40 人	看護師

	研修日	研修事業名	会　　場	参加者	講師
6	5/26	研修会	こしの渚苑	45 人	作業療法士
7	5/26	第4回かかりつけ医のための認知症相談会	福井市地域交流ﾌﾟﾗｻﾞ	20 人	医師
8	5/31	看護キャリアゼミⅡ	敦賀市立看護大学	60 人	看護師
9	6/2	平成29年度第1回認知症介護実践者等研修	福井県自治会館	100 人	介護福祉士
10	6/6	平成29年度「認知症ケア加算2」の施設基準を満たす研修	福井県看護協会	105 人	看護師
11	6/7	平成29年度「認知症ケア加算2」の施設基準を満たす研修	福井県看護協会	105 人	看護師
12	6/7	平成29年度第1回認知症介護実践者等研修	福井県自治会館	100 人	介護福祉士
13	6/15	ﾎﾞﾗﾝﾃｨｱｱｶﾃﾞﾐｰ「福祉」 ｺｰｽ	福井市総合ﾎﾞﾗﾝﾃｨｱｾﾝﾀｰ	11 人	看護師
14	6/22	丹羽建設鋼業株式会社安全大会	越前町社会福祉ｾﾝﾀｰ	60 人	看護師
15	7/3	専門・認定看護師出前講座	訪問看護ｽﾃｰｼｮﾝ府中	35 人	看護師
16	7/12	介護予防教室	ＪＡ福井市東郷支店	17 人	管理栄養士
17	7/13	看護職員認知症対応力向上研修	福井県看護協会	58 人	看護師
18	7/13	看護職員認知症対応力向上研修	福井県看護協会	58 人	看護師
19	7/14	介護予防教室	福井市上莇生田町生活ｾﾝﾀｰ	14 人	管理栄養士
20	7/19	看護職員認知症対応力向上研修	福井県看護協会	58 人	看護師
21	7/19	看護職員認知症対応力向上研修	福井県看護協会	58 人	看護師
22	7/19	看護職員認知症対応力向上研修	福井県看護協会	58 人	看護師
23	7/20	さばえいきいきｻﾎﾟｰﾀｰ養成講座	ｱｲｱｲ健康福祉ｾﾝﾀｰ	30 人	看護師
24	7/21	平成29年度初任者のための介護技術向上研修	福井県社会福祉ｾﾝﾀｰ	40 人	看護師
25	7/26	平成29年度第2回認知症介護実践者等研修	福井県自治会館	100 人	介護福祉士
26	7/26	平成29年度初任者のための介護技術向上研修	嶺南地域介護実習・普及ｾﾝﾀｰ	20 人	看護師
27	7/31	看護職員認知症対応力向上研修	福井県看護協会	58 人	看護師
28	7/31	看護職員認知症対応力向上研修	福井県看護協会	58 人	看護師
29	7/31	看護職員認知症対応力向上研修	福井県看護協会	58 人	看護師
30	8/18	さばえいきいきｻﾎﾟｰﾀｰ養成講座	ｱｲｱｲ健康福祉ｾﾝﾀｰ	25 人	看護師
31	8/19	専門・認定看護師出前講座	ﾄﾞﾘｰﾑ訪問看護ｽﾃｰｼｮﾝ	4 人	看護師
32	8/24	平成29年度介護おはなし会	織田ｺﾐｭﾆﾃｨｰｾﾝﾀｰ	15 人	精神保健福祉士
33	9/6	認知症看護認定看護師教育課程	石川県立看護大学	33 人	看護師
34	9/8	認知症サポーター養成講座	江守の里公民館	40 人	看護師
35	9/12	専門・認定看護師出前講座	福井循環器病院	50 人	看護師
36	9/20	専門・認定看護師出前講座	福井中央ｸﾘﾆｯｸ	26 人	看護師
37	9/22	研修会	こしの渚苑	35 人	介護福祉士
38	9/27	認知症高齢者家族やすらぎ支援ﾌｫﾛｰｱｯﾌﾟ研修	越前市福祉健康ｾﾝﾀｰ	30 人	看護師
39	9/28	介護出前講座	美浜町役場	20 人	看護師
40	9/29	認知症基礎講座	福井市東安居公民館	83 人	看護師
41	10/6	家族介護教室	三国運動公園健康管理ｾﾝﾀｰ	13 人	作業療法士
42	10/11	介護出前講座	福井市防災ｽﾃｰｼｮﾝ	50 人	精神保健福祉士
43	10/12	看護職員認知症対応力向上研修	福井県看護協会	100 人	看護師
44	10/12	看護職員認知症対応力向上研修	福井県看護協会	100 人	看護師
45	10/12	看護職員認知症対応力向上研修	福井県看護協会	100 人	看護師
46	10/15	ひとり歩き見守り模擬訓練	江守の里公民館	50 人	看護師
47	10/17	事例検討会	丹南病院	15 人	看護師

	研修日	研修事業名	会　　場	参加者	講師
48	10/20	専門・認定看護師出前講座	池端病院	45 人	看護師
49	10/22	平成29年度福井県かかりつけ医認知症実践研修	福井市医師会看護専門学校	20 人	医師
50	10/22	平成29年度福井県かかりつけ医認知症実践研修	福井市医師会看護専門学校	20 人	看護師
51	10/22	平成29年度福井県かかりつけ医認知症実践研修	福井市医師会看護専門学校	20 人	看護師
52	10/24	看護職員認知症対応力向上研修	福井県看護協会	100 人	看護師
53	10/24	看護職員認知症対応力向上研修	福井県看護協会	100 人	看護師
54	10/24	看護職員認知症対応力向上研修	福井県看護協会	100 人	看護師
55	10/26	准看護師研修会	福井県看護協会	15 人	看護師
56	10/28	丹生郡医師会健康公開講座	越前町朝日多目的ﾎｰﾙ	125 人	医師
57	10/28	認知症に関する研修会	福井健康の森温泉	13 人	管理栄養士
58	11/3	平成29年度福井県かかりつけ医認知症実践研修	公立若狭高等看護学院	6 人	医師
59	11/3	平成29年度福井県かかりつけ医認知症実践研修	公立若狭高等看護学院	6 人	看護師
60	11/3	平成29年度福井県かかりつけ医認知症実践研修	公立若狭高等看護学院	6 人	看護師
61	11/4	認知症に関する研修会	福井健康の森温泉	20 人	看護師
62	11/10	介護予防教室	武生西公民館	25 人	看護師
63	11/14	専門・認定看護師出前講座	シルバーケア日野	40 人	看護師
64	11/15	専門・認定看護師出前講座	ほやねっと川西	21 人	看護師
65	11/16	高齢者学級	神明公民館	30 人	作業療法士
66	11/18	認知症に関する研修会	福井健康の森温泉	9 人	精神保健福祉士
67	11/21	事例検討会	丹南病院	10 人	看護師
68	11/22	専門・認定看護師出前講座	鯖江ﾘﾊﾋﾞﾘﾃｰｼｮﾝ病院	40 人	看護師
69	11/22	認知症サポーター養成講座	春江病院	79 人	看護師
70	11/24	専門・認定看護師出前講座	福井循環器病院	40 人	看護師
71	11/28	認知症ｷｬﾗﾊﾞﾝ・ﾒｲﾄ研修会	ｱｲｱｲ健康福祉ｾﾝﾀｰ	15 人	看護師
72	12/1	専門・認定看護師出前講座	ﾓｱﾔﾝｸﾞこもれびﾎｰﾑ	20 人	看護師
73	12/1	平成29年度地域包括ｹｱｼｽﾃﾑ推進事業研修会	春江病院	80 人	管理栄養士
74	12/13	高齢者福祉研修会	円山公民館	27 人	管理栄養士
75	12/25	職員研修会	特別養護老人ﾎｰﾑすみれ荘	30 人	看護師
76	1/23	認知症ｻﾎﾟｰﾀｰ養成講座	三井生命保険株式会社	30 人	看護師
77	1/29	専門・認定看護師出前講座	尾崎病院	17 人	看護師
78	2/15	認知症ｻﾎﾟｰﾀｰ養成講座	越前町生涯学習ｾﾝﾀｰ	10 人	看護師
79	2/16	福祉研修会	吉野公民館	42 人	管理栄養士
80	2/17	介護出前講座	順化公民館	30 人	看護師
81	2/19	第6回家族介護者の会定例会	北潟湖畔荘	15 人	看護師
82	3/5	認知症ｻﾎﾟｰﾀｰ養成講座	華みずき	25 人	看護師
83	3/13	健康教室	清水南公民館	10 人	管理栄養士
84	3/23	介護職員研修	福井県民生活協同組合本部ｾﾝﾀｰ	100 人	作業療法士
85	3/27	社内研修	特別養護老人ﾎｰﾑことぶき荘	50 人	看護師
			合　　計	3,668 人	

（１０）介護相談

区分	件数
受診相談	４２９件
電話	７件
メール	７件

（１１）講演会

日　時　平成２９年１１月２３日（木祝）午後１時３０分から３時３０分
場　所　福井商工会議所　コンベンションホール
内　容　講演「認知症予防のライフスタイルと
認知症になっても安心なまちづくり」
演者　　山口　晴保氏
（群馬大学・名誉教授/認知症介護研究・研修東京センター長）
参加者　　１８８人

（１２）認知症カフェ「心愛」

①　実施内容

認知症に不安を感じている方及び軽度認知障害の方やその家族や地域住民等に対し他者との交流の場となったり、病気や介護の悩みを打ち明けたり、楽しい雰囲気の中での創作活動などといった諸活動を行う認知症カフェ「心愛」を実施する。実施内容は茶菓の提供、歓談、趣味活動（囲碁、将棋、編み物等）、散歩、体操、脳トレ、介護の悩み相談等を行う。

②　開催日程、場所

開催日程　毎週土曜日　午前１０時から午後３時
開催場所　福井市渕３丁目１０１０　ループヤシロビル１階

③　実績

開催回数　　４７回
利用者数　　８３７人（うち新規利用者数　１６人）

（１３）「認知症医学推進講座」の設置

①　寄附講座の名称

認知症医学推進講座（福井大学医学部）

②　寄附講座の目的

福井大学医学部の内科学２（神経内科）分野及び精神医学分野との緊密な連携のもと、認知症全般を包括する臨床研究、基礎研究を実施し、早期診断、治療、維持向上に係る研究成果を地域医療、介護教育の現場に還元し、研究を通じて地域の医療関係者の人材育成を図ることを目的とする。

③　期間

平成２９年４月１日から平成３１年３月３１日　　２年間

④　研究の実施内容

a　せん妄の病態メカニズム解明と治療戦略の構築

（ａ）研究概要

せん妄時の脳波を計測し、複雑・ネットワーク解析を脳波データに適用することで、せん妄に関連する神経ネットワーク機能特徴を捉え、臨床的背景を含めて統合的に比較検討することで、病態のメカニズム解明の糸口となり、予防と早期介入目的とした治療体制の構築に貢献する。

（ｂ）実施内容

新規脳波解析アルゴリズムの開発および脳波計を含めた実験機器の整備を行い、予備実験を実施中。

（ｃ）今後の実施内容

データ集積とその解析を主に行い（約 40 症例)、本研究で得られた成果を国内外の学会で発表するとともに論文作成および学術誌に投稿していく予定。

b　認知症発症の予測指標となる認知機能低下及び生活習慣の変化の検討

（ａ）研究概要

地域在住の 65 歳以上の健常高齢者を対象として、質問紙法を用いた活動能力の評価、生活習慣の評価および多領域の認知機能検査を実施（追跡調査含む)。経時的な追跡調査により、各領域の認知機能低下とそれに関連する生活機能・習慣の変化の時系列を解明することで、認知症への移行と関連性が強い軽微な認知機能低下および生活機能・習慣の変化の特徴を明らかにし、認知症の予防・早期介入を可能とするよう取り組む。

（ｂ）実施内容

永平寺町 17 地区 193 名を対象に、集団式認知機能検査に加え、老研式日常活動能力指標、高齢者うつ尺度、運動および食習慣に関する質問を含む質問票を用いた生活状況調査と体組成および基礎代謝計測を施行。その結果を全被験者に個別に伝え、生活指導に加え、必要な場合には受診による精査を指導。

（ｃ）今後の実施内容

生活習慣、体組成および脳波等の生物学的指標と認知機能の関連に関して縦断的調査からその因果関係を明らかにしていく。

c　福井県を中心に行っている認知症の早期診断、早期治療のためのアンケート用紙を用いた検診結果の統計学的解析

（ａ）研究概要

認知症対策は、現時点では早期診断、早期治療により進行を遅らせる以外にない。平成 23 年に発行された福井県知事のマニフェスト「福井新々元気宣言」の 1 つとして元気生活のアクティブシニア、「元気活動率日本一」への一環として発足した福井県定年齢検診委員会の作成した認知症アンケートが福井県在住の 65 歳以上の高齢者の認知症早期発見に寄与するか否かを検討する。

さらにアンケート調査で認知症の疑いありと判断された場合、県内の指定病院を受診していただき各種検査にて認知症の有無、および病型を診断する。

（ｂ）実施内容

福井県の 65 歳以上の男女、計 40,000 名からアンケートを回収し、かかりつけ医を受診し、ＭＭＳＥを受けた住民の検診結果を統計学的に解析した。その結果、性格の変化（怒りっぽくなった)、趣味に関心がなくなった、という項目が陽性である住民は認知症のリスクが高い、という結果が得られた。

（ｃ）今後の実施内容

さらに症例を増やし、統計学的に解析を行い、結果を論文化する。

d　福井大学物忘れ外来患者、県立すこやかシルバー病院患者の認知症コホート研究

（ａ）研究概要

認知症早期診断のためのアンケート用紙を用いた検診を行い、該当者に受診勧告を行う。この認知症検診で受診を勧告され、福井大学病院ならびに福井県立すこやかシルバー病院を受診した住民の脳内にアミロイドβ蛋白が実際に蓄積しているかを高エネルギー医学研究センターの協力のもとアミロイドＰＥＴの撮影を行う。

（ｂ）実施内容

現在福井大学物忘れ外来患者を中心に神経心理検査、MRI 検査、PET 検査を行い疫学調査を行っている（約 5 例実施)。50 歳代の主観的記憶障害を訴える女性では、認知機能の低下は認めなかったが、アミロイドβ蛋白の蓄積が明らかに認められた。

（ｃ）今後の実施内容

症例を増やしていく。また MRI ASL 画像検査での血流低下部位との相関を確認する。

e　アルツハイマー病タウ蛋白を発現する細胞モデルを用いた研究

（ａ）研究概要

アルツハイマー病の主たる病理所見である神経原線維変化は高度にリン酸化し、重合したタウ蛋白により構成される。なお、葉酸、ビタミンB12欠乏により生じる高ホモシステイン血症は、アルツハイマー病の独立した危険因子である。我々の臨床的研究では、葉酸欠乏症患者に対する葉酸補充により認知機能の改善のみならず、ホモシステイン値の低下が認められた。高ホモシステイン血症によるアルツハイマー病発症機序を解明するため、TetOff 誘導系を導入し、野生型タウ蛋白を発現する神経系細胞を用い、高ホモシステイン血症がアポトーシス誘導機構を介したタウ重合・オリゴマー形成を引き起こし、アルツハイマー病に至るメカニズムを解明する。

（ｂ）実施内容

ホモシステインを投与したタウを発現する神経系細胞において、リン酸化タウおよびC末端切断タウの増加を介して重合したタウ（タウオリゴマー）が増加することを証明した。また変異型タウを発現するマウスモデルに対し、ビタミン B6,B12, 葉酸を含まない食事を与え、高ホモシステイン血症をきたした場合、同様にタウオリゴマーの増加が認められた。この結果は国際誌に掲載された。(Shirafuji et al.,Int J Mol Sci. 2018 Mar 17;19(3))

（ｃ）今後の実施内容

マウスモデルでのビタミン欠乏食がタウ重合に及ぼす影響につきウエスタンブロット法によりさらに詳細に検討するとともに、ホモシステインのαシヌクレインに対する影響も検討し、ホモシステインのレビー小体型認知症に及ぼす影響も検討する。

f　アルツハイマー病の早期のバイオマーカー研究

（ａ）研究概要

アルツハイマー病の脳脊髄液中のアミロイドβ蛋白の低下、タウ蛋白、リン酸化タウ蛋白の上昇、レビー小体型認知症の髄液中のαシヌクレイン値の低下などバイオマーカーの地位を確立していると言えるが、脳脊髄液検査は侵襲性が高く、すべての患者に対し実施できるわけではないことから、血液バイオマーカーの確立は急務となっている。そこで詳細な神経学的診察、専門職員による認知機能検査および脳ＭＲＩ、頭部ＳＰＥＣＴ検査を行った上で髄液中、血液中アミロイドβ蛋白、タウ蛋白、αシヌクレインを検討し、臨床診断に役立てる。

（ｂ）実施内容

MAGUQ 社により開発された IMR 法（ultra-sensitive immunomagnetic reduction)法によりAβ42、タウ蛋白を血漿中で定量することが可能となった。

現在 30 症例（健常者 10 例、MCI 10 例、アルツハイマー病 10 例）の血漿 Aβの測定を行った。その結果、アルツハイマー病患者では Aβ42x タウの値が高値を示すことが示された。

（ｃ）今後の実施内容

MAGUQ 社により開発された IMR 法により Aβ42、タウ蛋白を血漿中で定量可能となった。さらに症例を増やして、この結果を検証し、論文化する。

１０．経理の状況

項目	区分 / 年度	金額（千円） ２５年度	２６年度	２７年度	２８年度	２９年度
収益	**１ 事業活動収益**	**610,697**	**650,163**	**658,997**	**670,669**	**661,918**
	事業収入	485,975	520,485	527,673	542,840	534,838
	医業収益	479,388	516,897	527,359	542,569	534,471
	入院収益	393,959	437,510	431,980	454,735	457,911
	外来収益	85,429	79,387	95,379	87,834	76,560
	医業外収益	6,587	3,588	314	271	367
	受取利息配当金	56	16	42	48	53
	その他医業外収益	6,531	3,572	272	223	314
	補助金等収入	110,945	115,329	115,504	112,291	111,902
	雑収入	13,777	14,349	15,820	15,538	15,178
費用	**２ 病院活動費用**	**583,345**	**609,714**	**634,626**	**651,108**	**654,764**
	病院事業費用	583,345	609,714	634,626	651,108	654,764
	医業費用	561,745	591,834	624,973	645,446	652,633
	給与費	395,996	411,457	433,844	452,910	442,894
	材料費	49,327	50,912	60,266	60,334	59,287
	経費	107,388	115,276	115,227	117,794	139,720
	減価償却費	7,747	7,548	8,173	6,593	5,562
	負担金	1,287	6,641	7,463	7,815	5,170
	法人税等	21,600	17,880	9,653	5,662	2,131
当年度純利益		**27,352**	**40,449**	**24,371**	**19,561**	**7,154**

1日1人当り(円)	入院収益	14,433	14,596	14,753	14,866	14,978
	外来収益	9,567	9,045	11,066	11,159	9,628
患者数(人)	入院	27,294	29,973	29,280	30,588	30,574
	外来	8,468	8,106	8,619	9,102	7,952
	１日平均入院	74.8	82.1	80.0	83.8	83.7
	１日平均外来	34.7	33.2	35.4	37.4	32.6

１１．研修教育活動の状況

（１）院内研究

１．「認知症患者への確実な投薬方法の検討」　（看護部　西病棟）

２．「施設環境づくり支援プログラムにおける碁石法を用いたキャプション評価」
～認知症高齢者の意向を取り入れたデイルームの環境づくりをめざして～
（看護部　東病棟）

３．「認知症治療病棟における介護福祉士のモーニングケアに関する認識と課題」
（看護部　西病棟）

※院内研究発表会

開催日：平成３０年５月１８日（金）

参加者：３９人

（２）院内研修

主　　催	内容	開催日	参加人数
医療安全管理委員会	H28 年度転倒転落ﾚﾎﾟｰﾄ集計、ﾚﾎﾟｰﾄ入力説明	７月１８日、８月７日	４７人
	医療者間のコミュニケーション	３月２３日、３０日	４９人
院内感染対策委員会	水虫の話	６月６日、２３日	５１人
	ノロウィルスの食中毒と感染症	１１月２１日、１２月１２日	４８人
行動制限最小化委員会	安全な拘束具の使用方法	９月５日、２９日	４８人
	マニュアル改正について	３月２３日、３０日	４９人
褥瘡対策委員会	褥瘡と栄養	１０月１０日、１１月７日	４６人
	体圧分散マットの正しい使い方	３月６日、１３日	４８人
看護部	伝達講習会	１月１６日	１９人
	ワークショップ	１２回	３０人
	教育研修	１０月３日	１５人
		１２月５日	２９人
		２月２０日、３月２０日	２９人
	認知症サポーター養成講座	８月１日、１５日	４１名
診療部	介護保険総合事業について	４月１８日、２１日	４７人

福井県立すこやかシルバー病院平面図

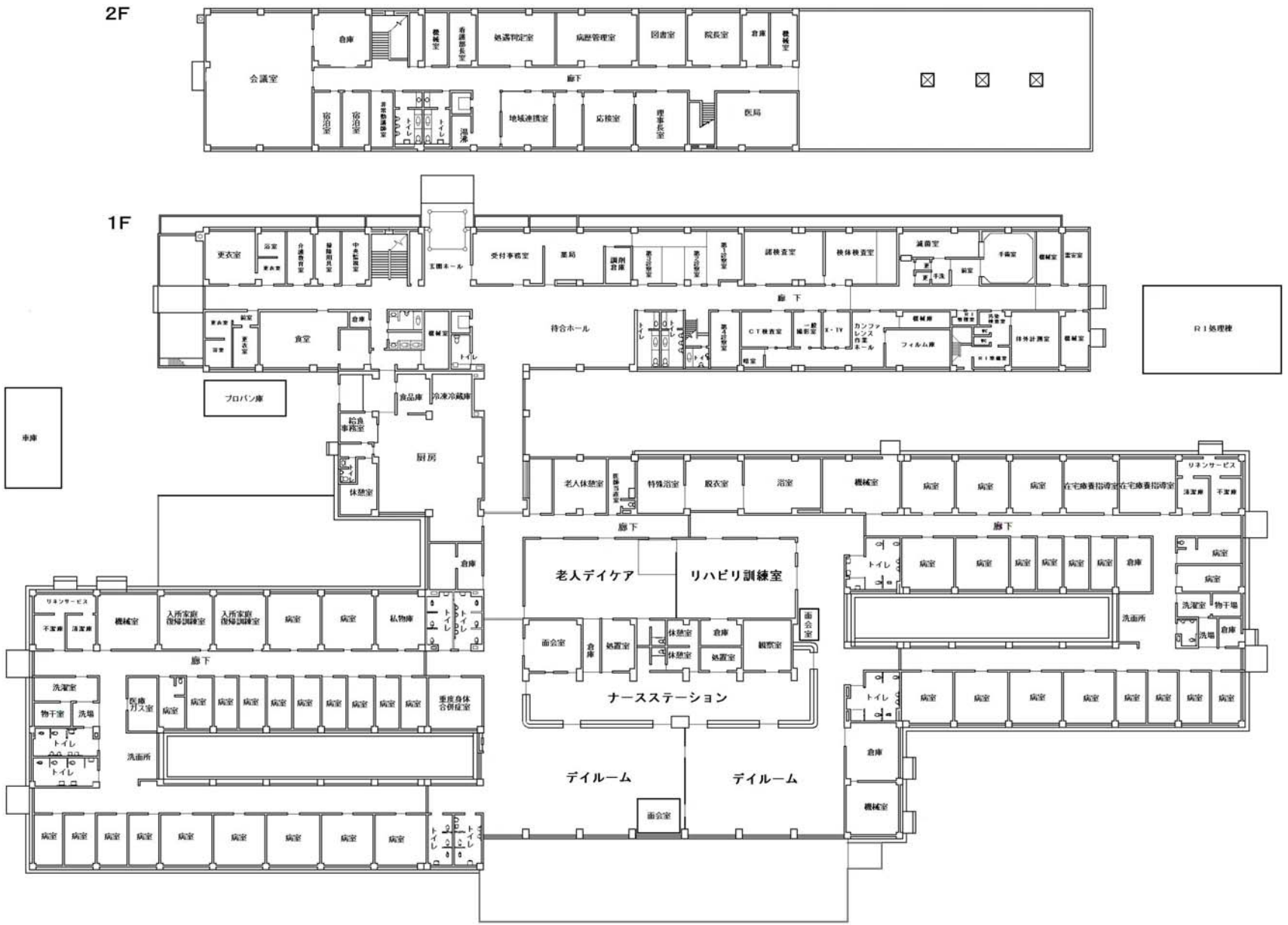

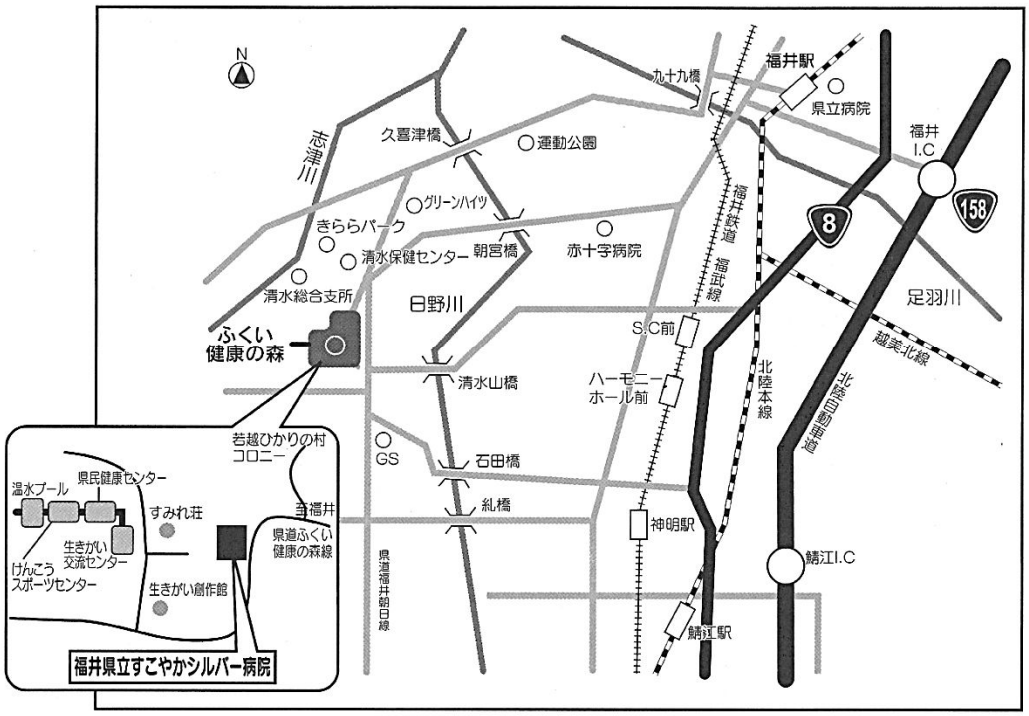

車……ＯＪＲ福井駅より車で２０分　ＯＪＲ鯖江駅より車で２０分　Ｏ福鉄神明駅より車で１５分
バス…Ｏ京福バス清水山線ふくい健康の森行き（（福井駅西口バスターミナル４番）で３５分

認定証

「病院機能評価」の認定を取得しました。

■公益財団法人日本医療機能評価機構精神科病院認定
患者様のニーズを踏まえ、質の高い医療を効果的に提供していること等、認定基準を達成していることが認められた施設に認定

福井県立すこやかシルバー病院　-般財団法人　認知症高齢者医療介護教育センター
〒910−3623　福井県福井市島寺町９３−６　TEL（0776）98−2700（代）FAX（0776）98−2793
E-mai:sukoyaka@fukui-sukoyaka-silver.or.jp　　http://www.fukui-sukoyaka-silver.or.jp